



ABMES
REGIONAL

NORDESTE

CONTEXTOS E PERSPECTIVAS DO ENSINO SUPERIOR



ABMES[®]



CONSULTORIA
EDUCACIONAL



SINDICATO DAS INSTITUIÇÕES PARTICULARES DE
ENSINO SUPERIOR DE PERNAMBUCO

Quero
EDUCAÇÃO

Primeiramente vamos entender um conceito importante para as análises:

CAGR → Compound Annual Growth Rate (Taxa Composta Anual de Crescimento)

↳ Representa a taxa de crescimento anual média de uma série histórica e é muito utilizada na comparação de taxas de crescimento. Neste conjunto de análises, ela representará o crescimento anual médio das variáveis em análise, considerando-se, majoritariamente, o período 2014-2022 (CAGR de outros períodos estarão marcadas com *).

Fórmula: $CAGR = (Valor\ final / Valor\ inicial) ^ (1/períodos) - 1$

↓
Potência

Tamanho inicial = Tamanho do mercado no início da série histórica

Tamanho final = Tamanho do mercado no final da série histórica

Períodos = Quantos períodos estamos considerando na análise

Exemplo: Evolução das Matrículas no Ensino Superior do Brasil **CAGR (14-22) +2,7%**

2014	2015	2016	2017	2018	2019	2020	2021	2022
5.980,520	6.147,096	6.128,913	6.254,535	6.398,324	6.554,635	6.748,259	6.929.160	7.378.183

Tamanho inicial = 5.980,520

Tamanho final = 7.378.183

Períodos = 6

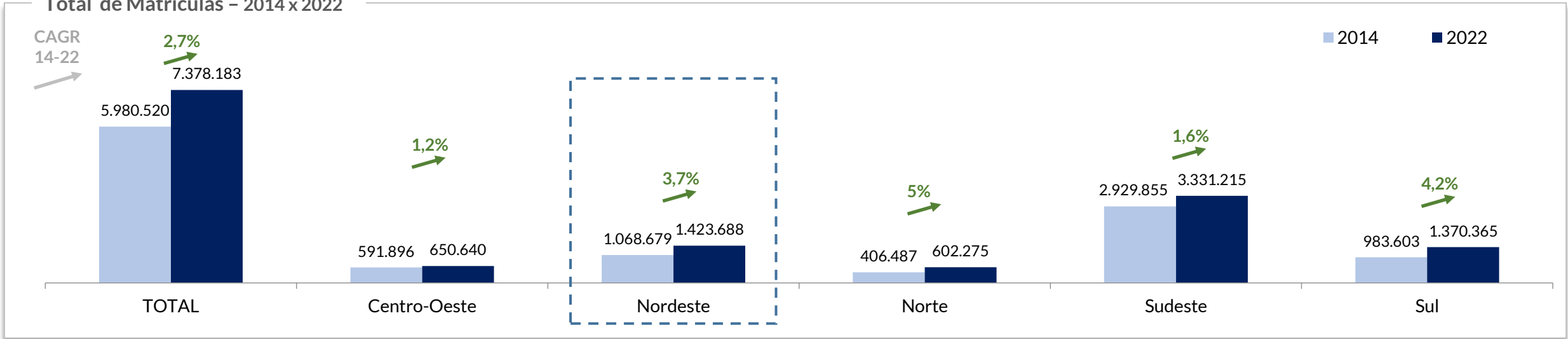
CAGR = $(5.980,520/6.748,259) ^ (1/6) - 1 = 2,7%$

Significa dizer que o mercado do Brasil cresce a uma taxa anual média de 2% ao ano

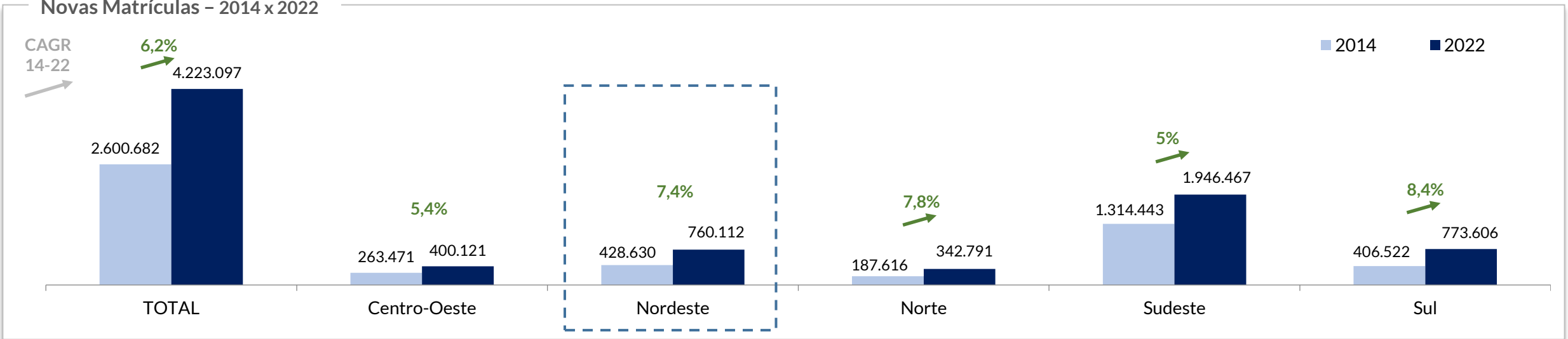
Overview do mercado no Brasil

As regiões Norte e Nordeste apresentaram crescimento superior ao total do Brasil.

Total de Matrículas – 2014 x 2022



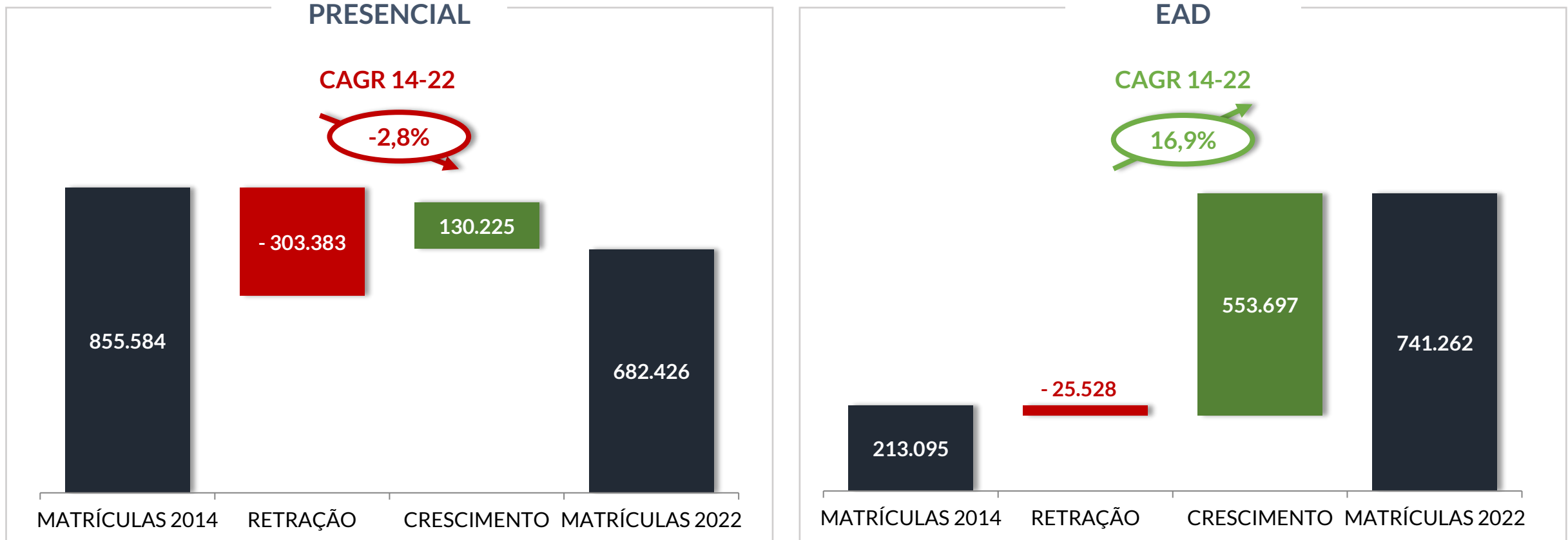
Novas Matrículas – 2014 x 2022



Dinâmica do Mercado | Matrículas

O saldo no EAD é positivo na relação de perdas e ganhos de matrículas

Total de matrículas Nordeste (2014 x 2022)

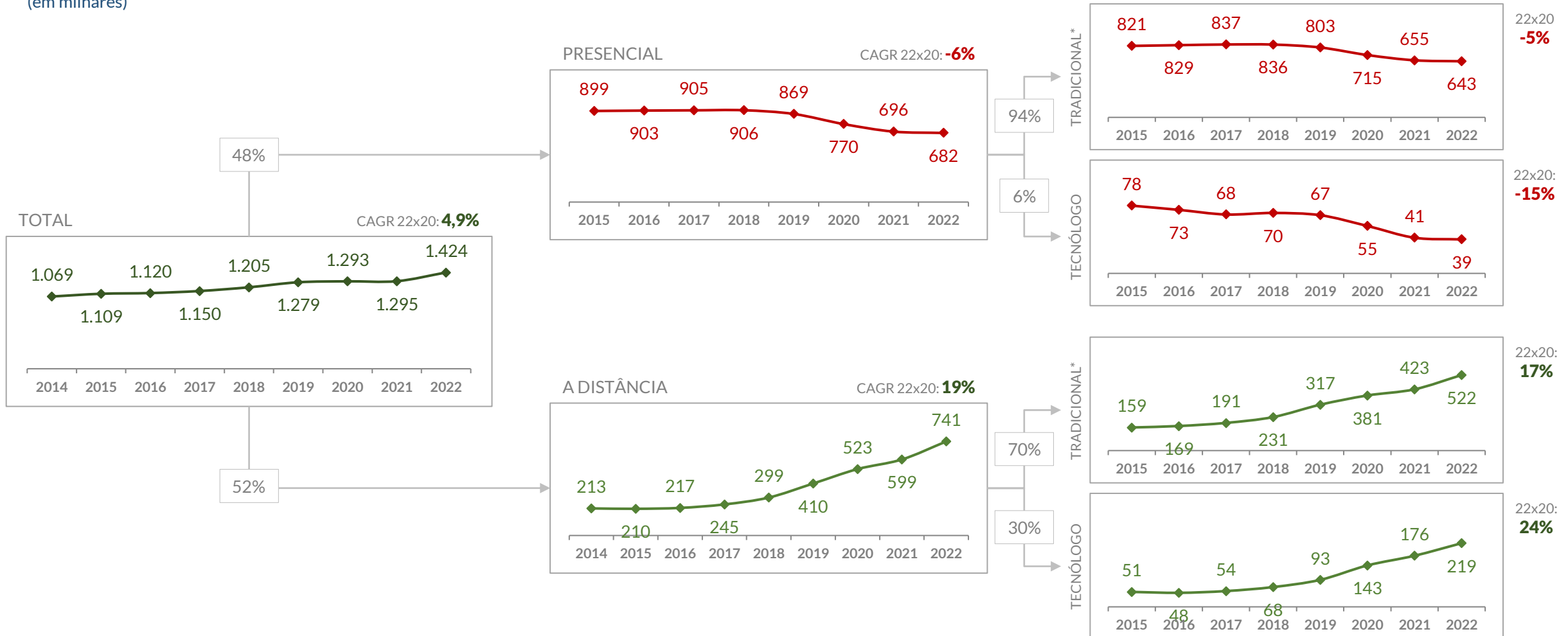


OBS: **Retração** = Somatório de matrículas das IES que tiveram saldo negativo no período 2022 - 2014, ou seja, perderam alunos
Crescimento = Somatório de matrículas das IES que tiveram saldo positivo no período 2022 - 2014, ou seja, ganharam alunos

Curvas de Crescimento Matrículas | Nordeste

Curvas de Crescimento: Presencial vs. A Distância

(em milhares)

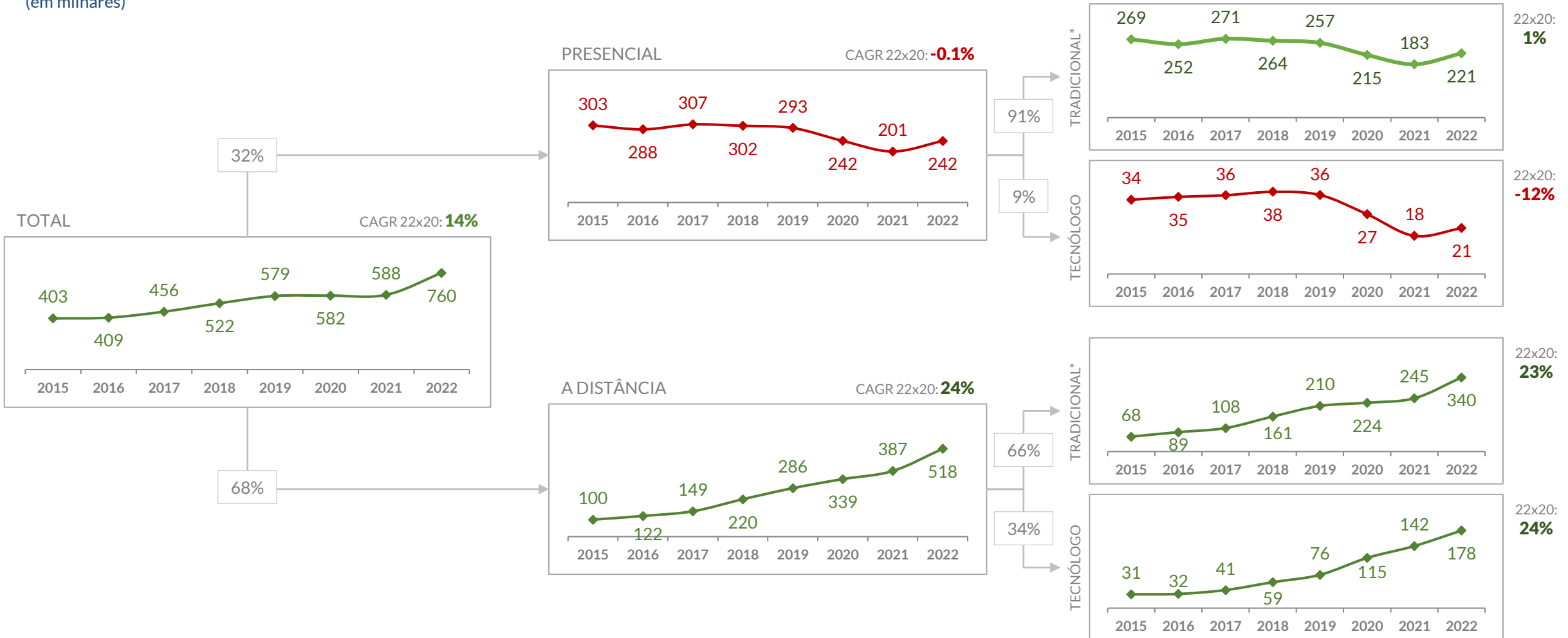


*TRADICIONAL = Bacharelados + Licenciaturas

Curvas de Crescimento Ingressantes | Nordeste

Curvas de Crescimento: Presencial vs. A Distância

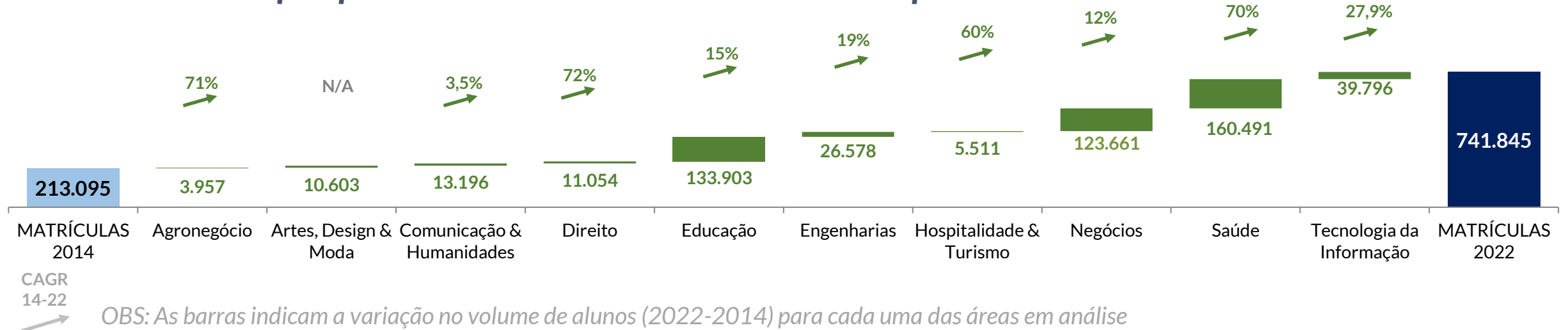
(em milhares)



*TRADICIONAL = Bacharelados + Licenciaturas

Evolução de Matrículas por Área EAD

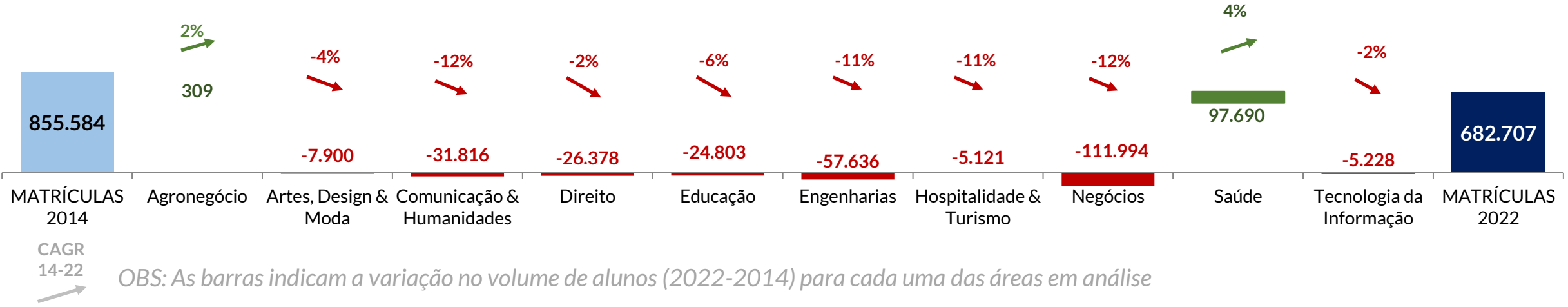
A área da Saúde é a que apresenta o maior crescimento em volume no período.



ÁREAS	TOTAL			BACHARELADO (41%)			LICENCIATURAS (31%)			TECNÓLOGOS (27%)		
	Volume (2022)	Share	CAGR 14-22	Volume (2022)	Share	CAGR 14-22	Volume (2022)	Share	CAGR 14-22	Volume (2022)	Share	CAGR 14-22
TOTAL	741.845	100%	17%	328.979	100%	17%	192.876	100%	14%	219.990	100%	20%
AGRONEGÓCIO	4.013	1%	71%	2.712	1%	N/A	N/A	N/A	N/A	1.301	0%	48%
ARTES, DESIGN & MODA	10.603	1%	N/A	819	0%	N/A	687	0,4%	N/A	9.097	3%	N/A
COMUNICAÇÃO & HUMANIDADES	54.426	7%	3,5%	40.454	12%	1%	265	0,1%	N/A	13.707	6%	24%
DIREITO	11.202	2%	72%	-	-	-	N/A	N/A	N/A	11.202	7%	72%
EDUCAÇÃO	200.323	27%	15%	7.179	2%	64%	191.791	99,4%	14%	1.353	0%	N/A
ENGENHARIAS	35.755	5%	19%	24.211	7%	38%	N/A	N/A	N/A	11.544	6%	6%
HOSPITALIDADE & TURISMO	5.640	1%	60%	3	0%	-18%	32	0%	N/A	5.605	2%	63%
NEGÓCIOS	210.813	28%	12%	102.261	31%	8%	38	0%	N/A	108.514	58%	16%
SAÚDE	162.814	22%	70%	144.904	44%	103%	N/A	N/A	N/A	17.910	5%	33%
TECNOLOGIA DA INFORMAÇÃO	46.256	6%	27,9%	6.436	2%	33%	63	0%	N/A	39.757	13%	27%

Evolução de Matrículas por Área Presencial

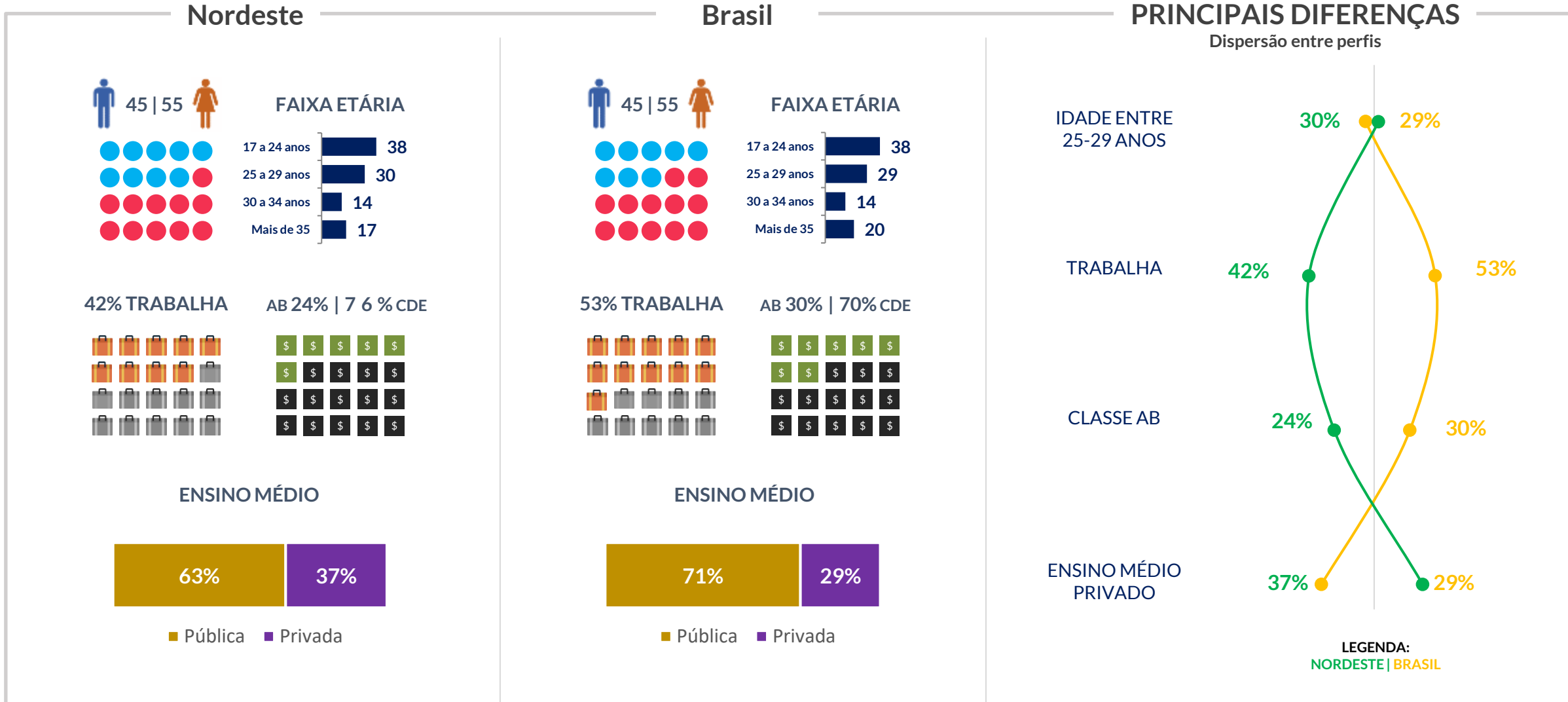
No Presencial, somente a área da Saúde apresenta crescimento relevante.

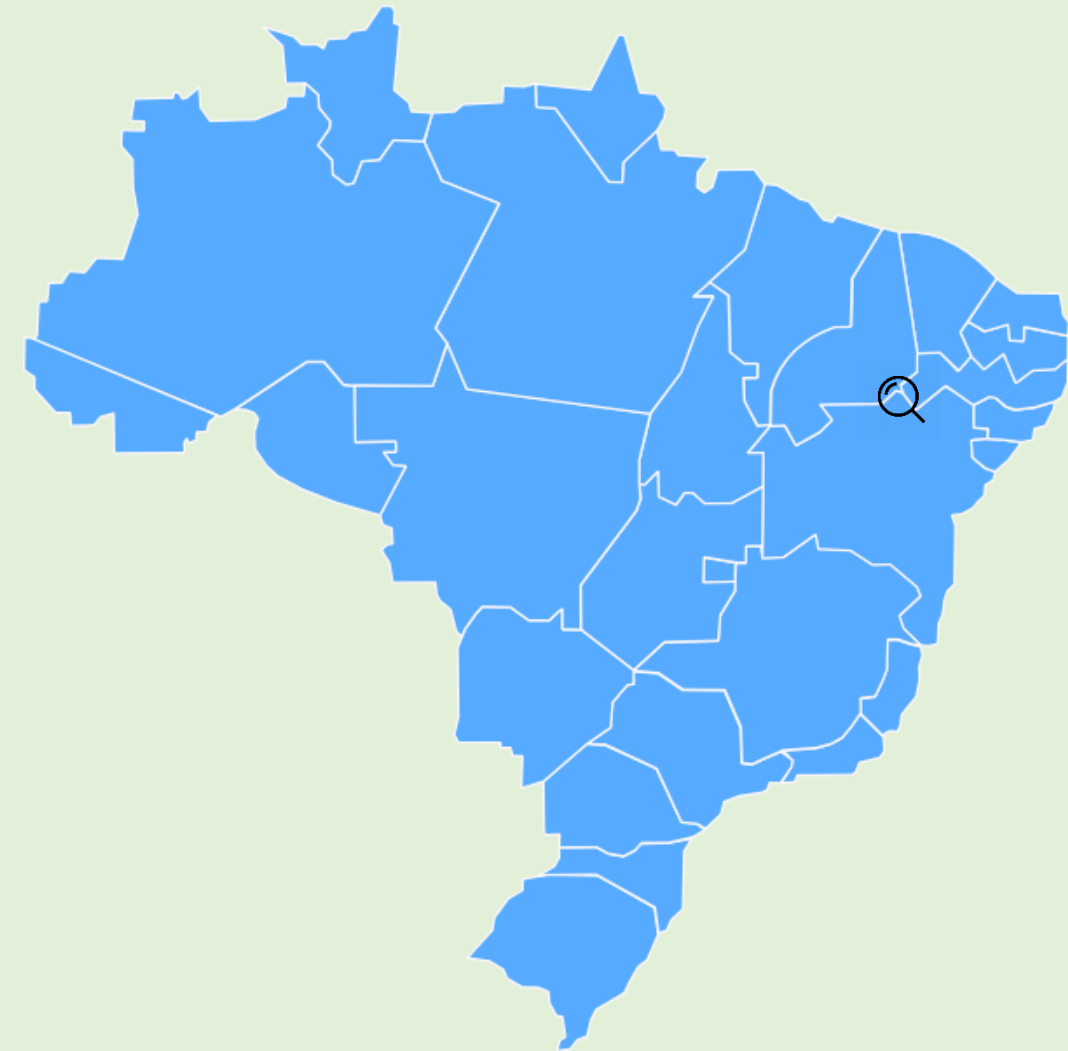


ÁREAS	TOTAL			BACHARELADO (87%)			LICENCIATURAS (6%)			TECNÓLOGOS (8%)		
	Volume (2022)	Share	CAGR 14-22	Volume (2022)	Share	CAGR 14-22	Volume (2022)	Share	CAGR 14-22	Volume (2022)	Share	CAGR 14-22
TOTAL	682.707	100%	-3%	611.249	100%	-2%	32.255	100%	-7%	39.203	100%	-7%
AGRONEGÓCIO	1.753	0%	2%	1.437	0%	8%	N/A	N/A	N/A	316	1%	-8%
ARTES, DESIGN & MODA	21.198	3%	-4%	17.672	3%	-3%	N/A	N/A	N/A	3.526	9%	-8%
COMUNICAÇÃO & HUMANIDADES	16.709	2%	-12%	14.685	2%	-13%	N/A	N/A	N/A	2.024	5%	-10%
DIREITO	130.550	19%	-2%	130.550	21%	-2%	N/A	N/A	N/A	N/A	N/A	N/A
EDUCAÇÃO	34.897	5%	-6%	2.642	0%	4%	32.255	100%	-7%	N/A	N/A	N/A
ENGENHARIAS	37.663	6%	-11%	37.065	6%	-10%	N/A	N/A	N/A	598	2%	-27%
HOSPITALIDADE & TURISMO	3.289	0%	-11%	152	0%	-26%	N/A	N/A	N/A	3.137	8%	-9%
NEGÓCIOS	60.300	9%	-12%	50.456	8%	-12%	N/A	N/A	N/A	9.844	25%	-14%
SAÚDE	352.380	52%	4%	341.923	56%	4%	N/A	N/A	N/A	10.457	27%	5%
TECNOLOGIA DA INFORMAÇÃO	23.968	4%	-2%	14.667	2%	-1%	N/A	N/A	N/A	9.301	24%	-4%

Perfil do aluno | Nordeste

A principal diferença da região Nordeste do total Brasil é em relação ao % de trabalho do estudante.





Análise por Estado no Nordeste

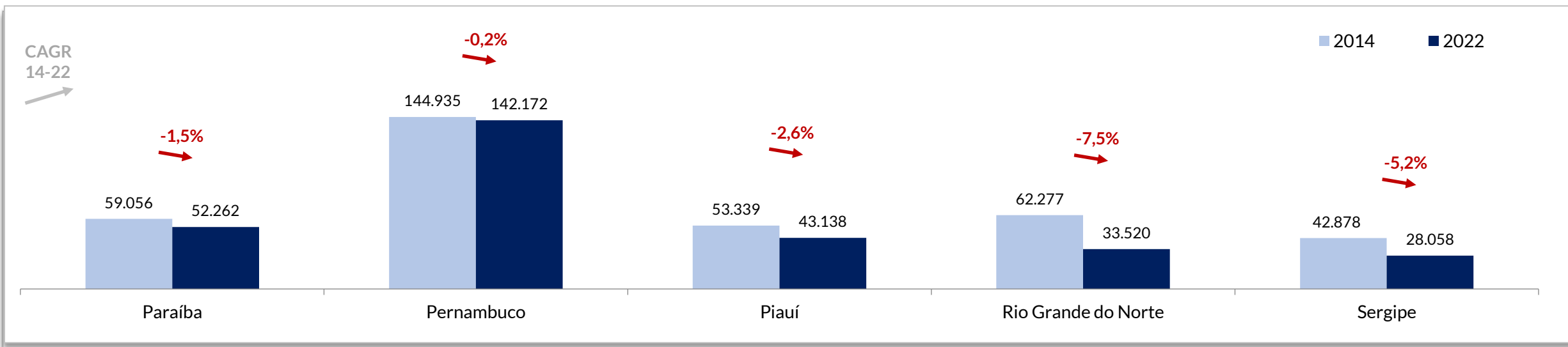
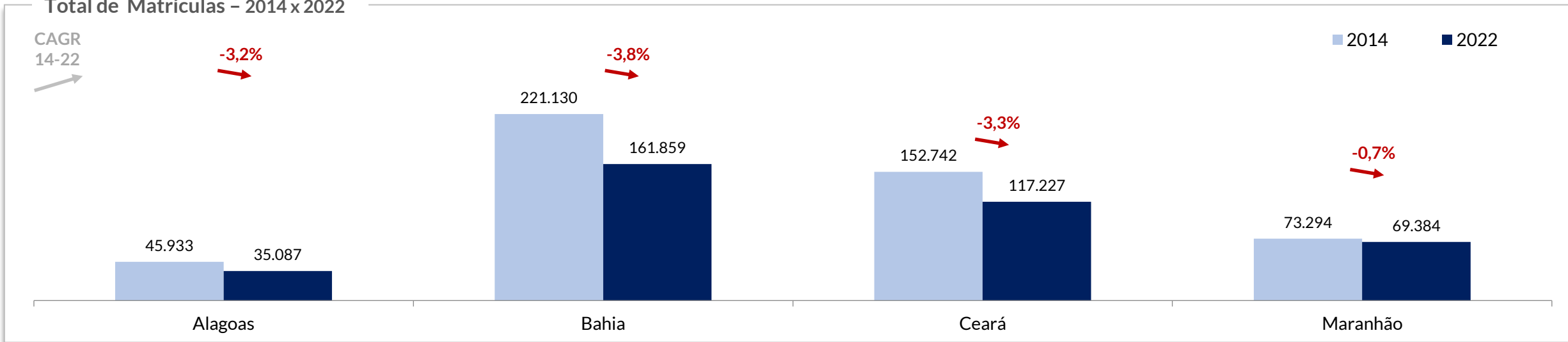
Mercado Presencial



Overview do mercado Presencial Nordeste

No presencial, nenhum estado apresentou crescimento no total de matrículas.

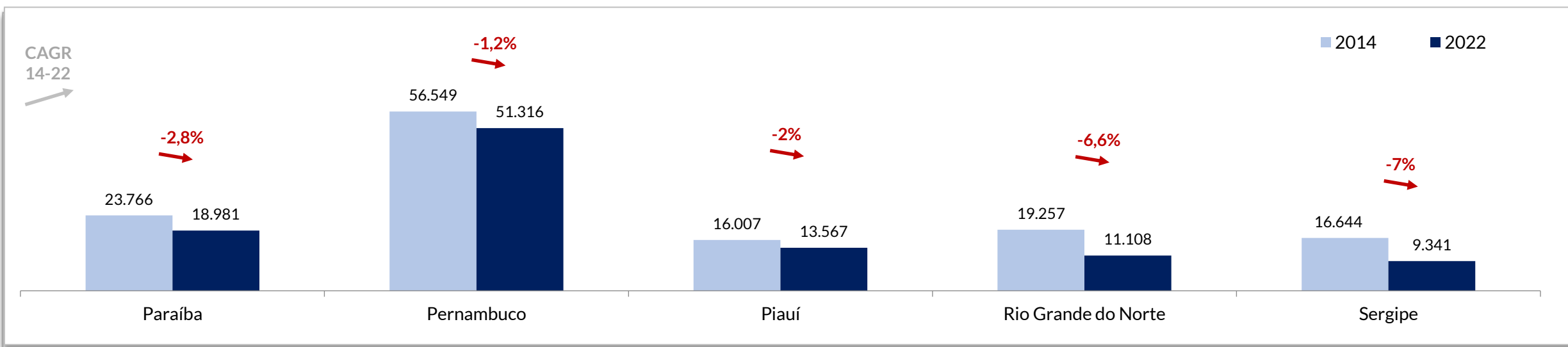
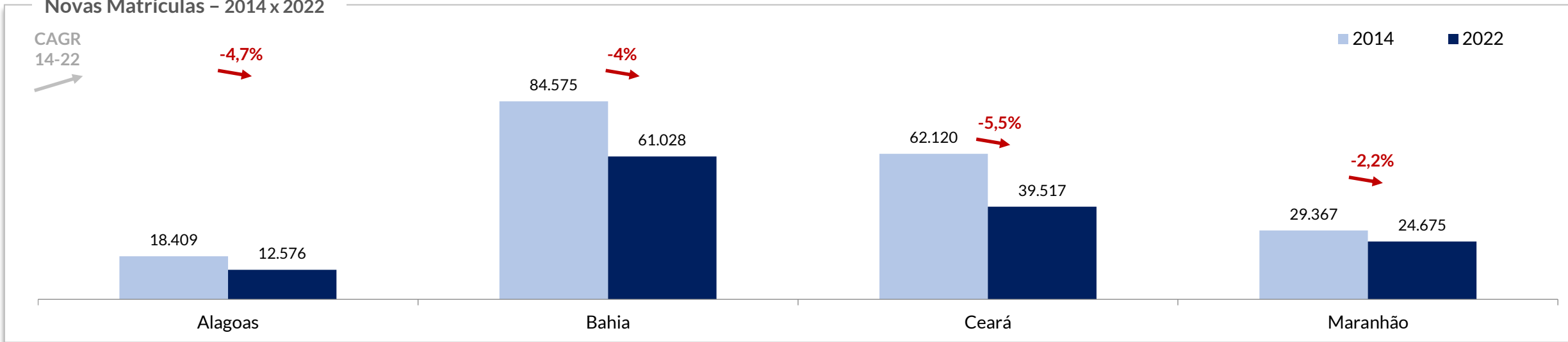
Total de Matrículas - 2014 x 2022



Overview do mercado Presencial Nordeste

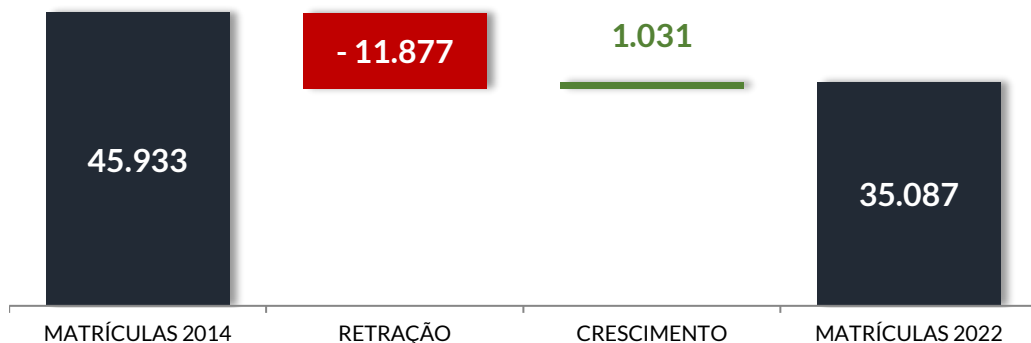
Temos o mesmo comportamento para ingressantes.

Novas Matrículas – 2014 x 2022

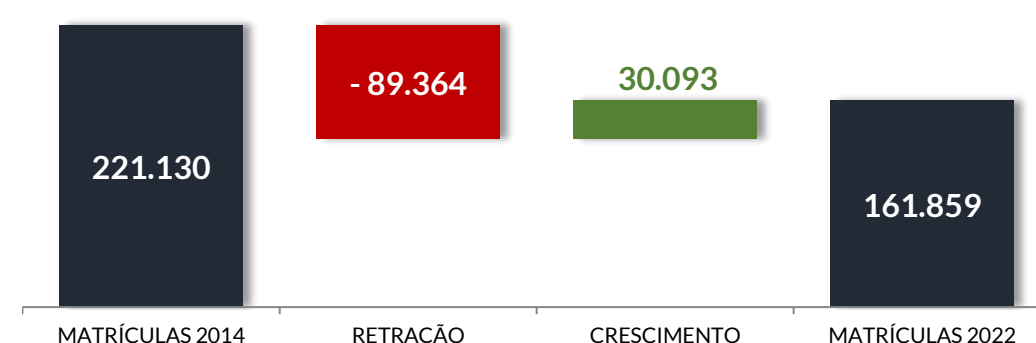


Dinâmica do Mercado Matrículas Estados Nordeste | Presencial

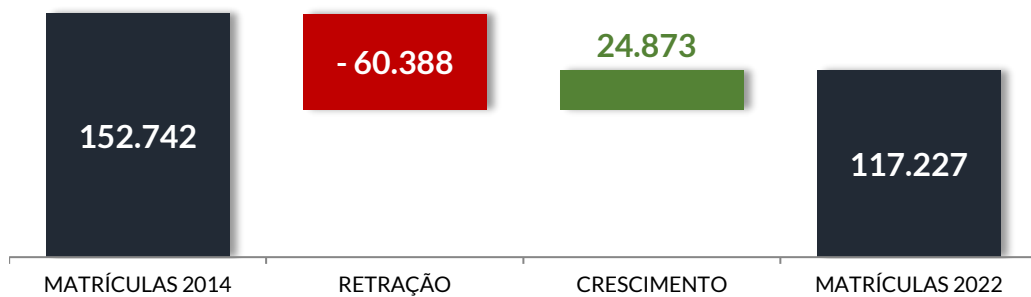
Alagoas



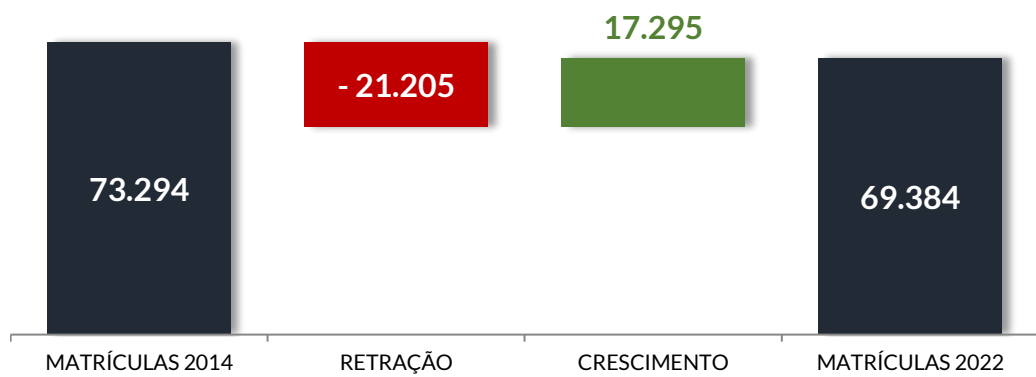
Bahia



Ceará

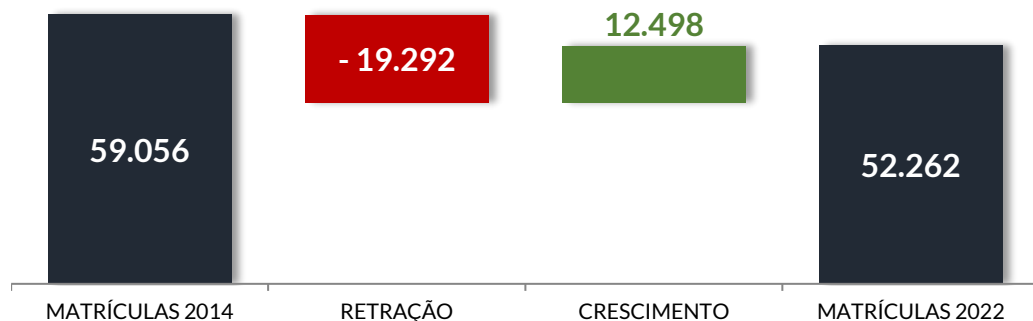


Maranhão

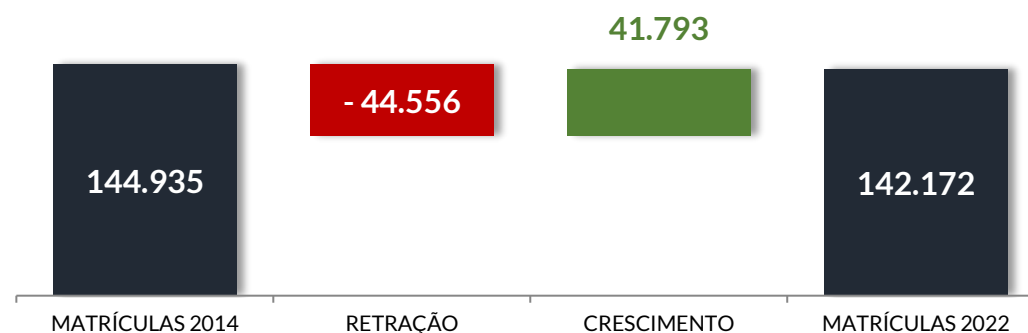


Dinâmica do Mercado Matrículas Estados Nordeste | Presencial

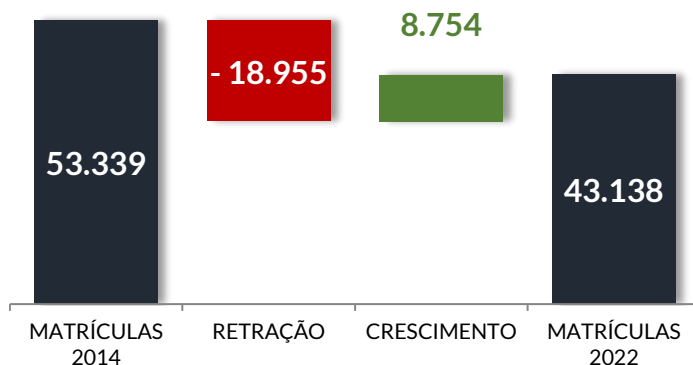
Paraíba



Pernambuco



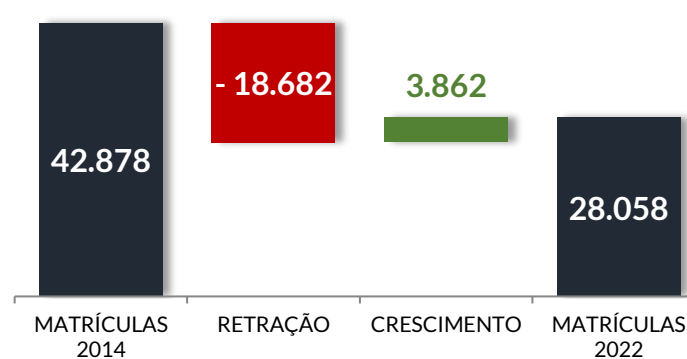
Piauí



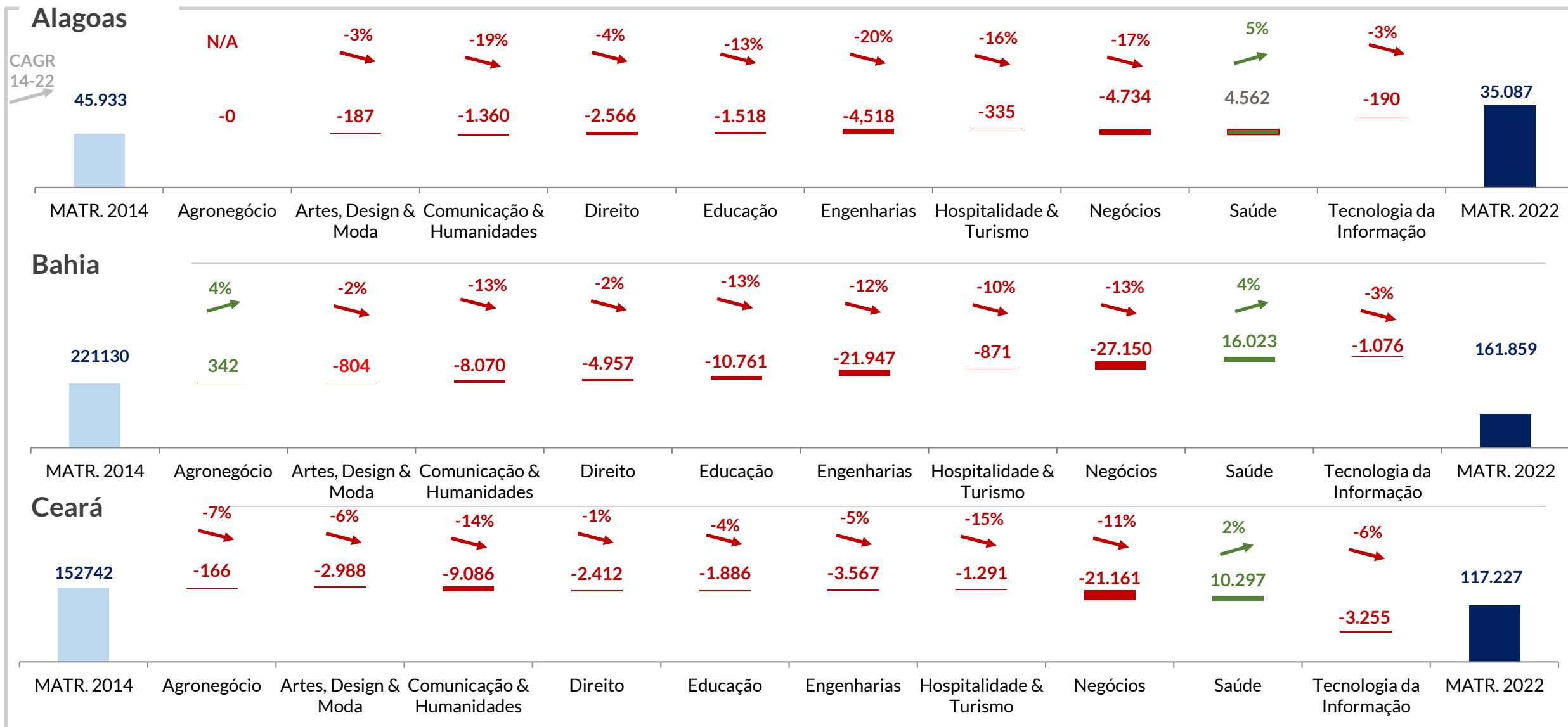
Rio Grande do Norte



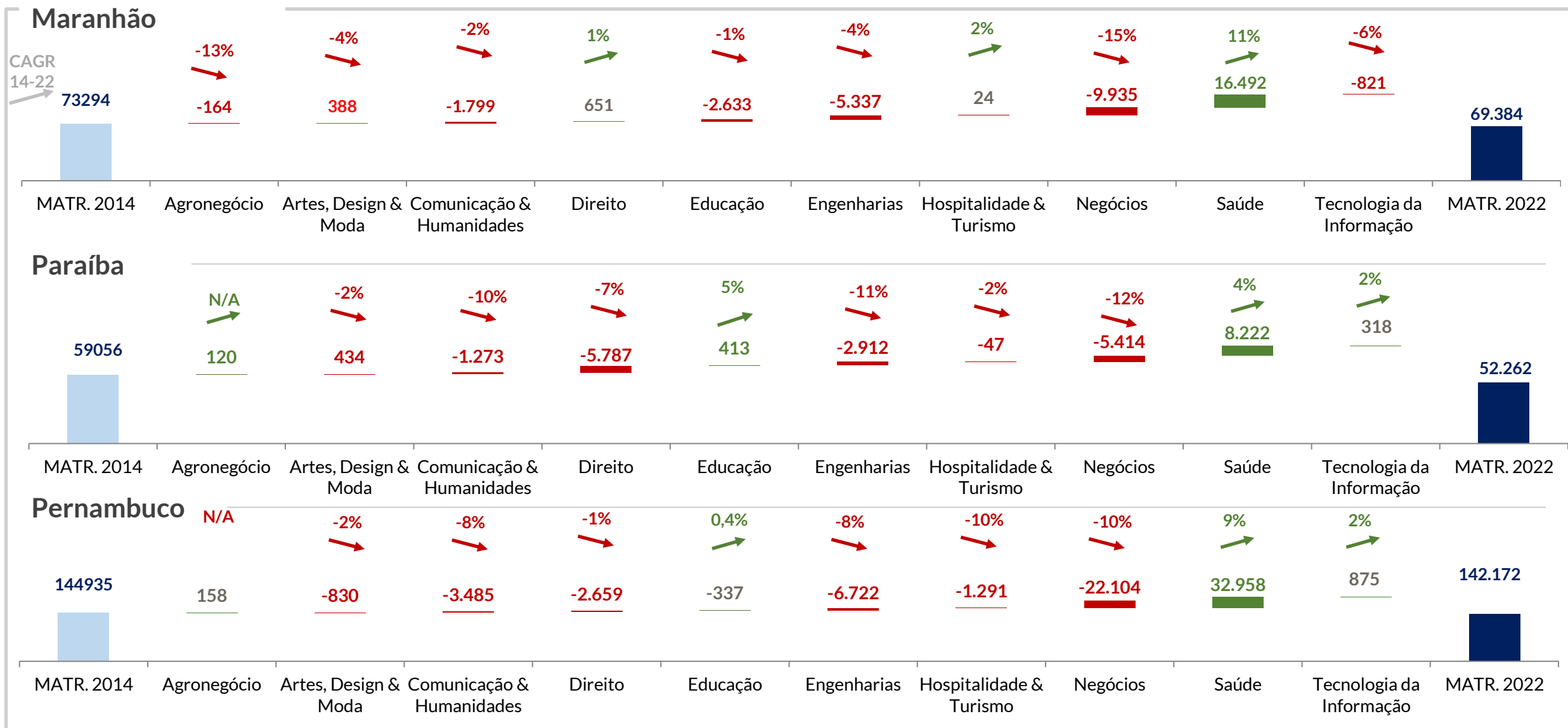
Sergipe



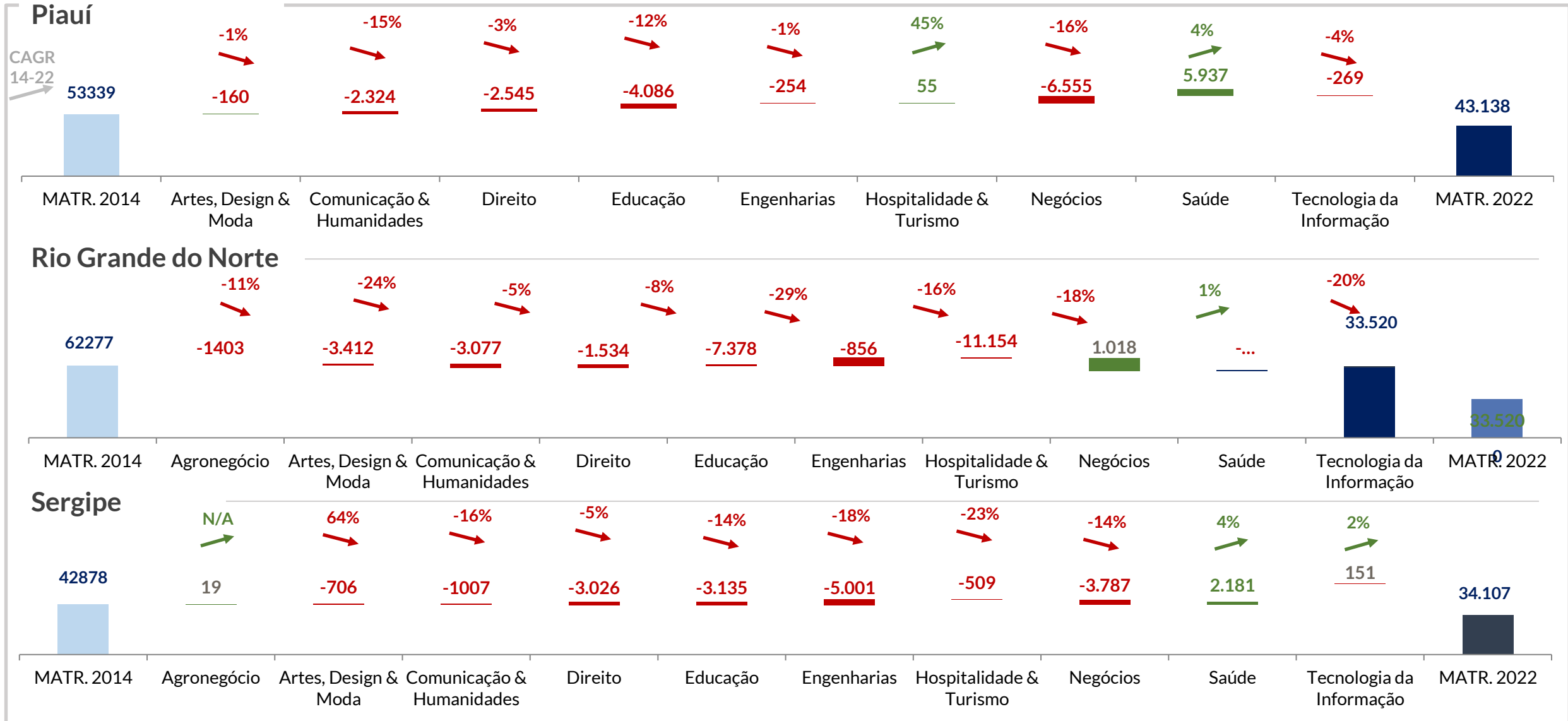
Evolução de Matrículas por Área Presencial | Estados



Evolução de Matrículas por Área Presencial | Estados



Evolução de Matrículas por Área Presencial | Estados



Ranking de Cursos Presencial | Nordeste

Carreiras com maior volume de alunos PRESENCIAIS e de maior crescimento no período 2014 vs 2022

Ranking Volumetria Alagoas – 2022 (Matrículas)

CURSOS	VOLUME (2022)	SHARE (2022)	CAGR 14-22
DIREITO	8.151	23%	-3%
ENFERMAGEM	4.343	12%	-1%
PSICOLOGIA	3.237	9%	6%
FISIOTERAPIA	2.138	6%	-1%
MEDICINA	2.050	6%	34%
ODONTOLOGIA	1.831	5%	9%
FARMÁCIA	1.685	5%	4%
NUTRIÇÃO	1.435	4%	-1%
ADMINISTRAÇÃO	1.324	4%	-13%
EDUCAÇÃO FÍSICA	1.149	3%	-3%
CIÊNCIAS CONTÁBEIS	968	3%	-5%
ENGENHARIA CIVIL	962	3%	-12%
MEDICINA VETERINÁRIA	872	2%	10%
PEDAGOGIA	866	2%	-6%
ARQUITETURA E URBANISMO	763	2%	1%
BIOMEDICINA	643	2%	6%
CIÊNCIAS DA COMPUTAÇÃO	363	1%	N/A
SISTEMAS DE INFORMAÇÃO	331	1%	7%
COMUNICAÇÃO SOCIAL	290	1%	5%
GASTRONOMIA	185	1%	-10%
TOTAL	33.586	96%	-1%

Ranking Volumetria Bahia – 2022 (Matrículas)

CURSOS	VOLUME (2022)	SHARE (2022)	CAGR 14-22
DIREITO	31.639	20%	-2%
ENFERMAGEM	14.387	9%	-5%
PSICOLOGIA	13.842	9%	0%
MEDICINA	12.407	8%	23%
FISIOTERAPIA	9.838	6%	-1%
ODONTOLOGIA	9.593	6%	14%
ADMINISTRAÇÃO	7.136	4%	-13%
FARMÁCIA	6.927	4%	6%
ENGENHARIA CIVIL	5.184	3%	-10%
NUTRIÇÃO	5.133	3%	-2%
BIOMEDICINA	4.436	3%	6%
MEDICINA VETERINÁRIA	4.267	3%	18%
CIÊNCIAS CONTÁBEIS	3.808	2%	-11%
ARQUITETURA E URBANISMO	3.747	2%	-1%
PEDAGOGIA	3.612	2%	-10%
EDUCAÇÃO FÍSICA	2.817	2%	-9%
ENGENHARIA MECÂNICA	2.207	1%	N/A
COMUNICAÇÃO SOCIAL	1.748	1%	33%
ENGENHARIA ELÉTRICA	1.669	1%	-6%
ENGENHARIA DE PRODUÇÃO	1.319	1%	-15%
TOTAL	145.716	90%	-2%

CST = Curso Superior de Tecnologia

Ranking de Cursos Presencial | Nordeste

Carreiras com maior volume de alunos PRESENCIAIS e de maior crescimento no período 2014 vs 2022

Ranking Volumetria Ceará – 2022 (Matrículas)

CURSOS	VOLUME (2022)	SHARE (2022)	CAGR 14-22
DIREITO	21.189	18%	-1%
PSICOLOGIA	11.326	10%	4%
ENFERMAGEM	10.997	9%	-1%
ADMINISTRAÇÃO	6.251	5%	-11%
ODONTOLOGIA	6.115	5%	13%
FISIOTERAPIA	5.617	5%	-3%
MEDICINA	4.948	4%	9%
FARMÁCIA	4.118	4%	2%
NUTRIÇÃO	3.983	3%	-3%
CIÊNCIAS CONTÁBEIS	3.744	3%	-10%
PEDAGOGIA	3.585	3%	10%
MEDICINA VETERINÁRIA	3.583	3%	23%
ENGENHARIA CIVIL	3.471	3%	1%
ARQUITETURA E URBANISMO	3.203	3%	-5%
EDUCAÇÃO FÍSICA	3.007	3%	-8%
ANÁLISE E DESENVOLVIMENTO DE SISTEMAS	2.366	2%	-3%
BIOMEDICINA	1.688	1%	N/A
ENGENHARIA DE PRODUÇÃO	1.265	1%	-7%
CIÊNCIAS DA COMPUTAÇÃO	1.228	1%	N/A
GESTÃO DE RECURSOS HUMANOS	1.222	1%	-14%
TOTAL	102.906	88%	-1%

Ranking Volumetria Maranhão 2022 (Matrículas)

CURSOS	VOLUME (2022)	SHARE (2022)	CAGR 14-22
DIREITO	13.992	20%	1%
ENFERMAGEM	8.123	12%	3%
PSICOLOGIA	5.416	8%	13%
ODONTOLOGIA	4.272	6%	14%
FARMÁCIA	4.015	6%	7%
FISIOTERAPIA	3.740	5%	13%
PEDAGOGIA	3.395	5%	-3%
ADMINISTRAÇÃO	3.203	5%	-13%
MEDICINA	2.429	4%	16%
ENGENHARIA CIVIL	2.147	3%	-6%
EDUCAÇÃO FÍSICA	2.139	3%	0%
NUTRIÇÃO	1.740	3%	-5%
ESTÉTICA	1.659	2%	31%
CIÊNCIAS CONTÁBEIS	1.603	2%	-12%
SERVIÇO SOCIAL	1.413	2%	-6%
BIOMEDICINA	1.233	2%	7%
ARQUITETURA E URBANISMO	1.085	2%	N/A
MEDICINA VETERINÁRIA	993	1%	N/A
ENGENHARIA MECÂNICA	581	1%	N/A
SISTEMAS DE INFORMAÇÃO	570	1%	0%
TOTAL	63.748	92%	1%

Ranking de Cursos Presencial | Nordeste

Carreiras com maior volume de alunos PRESENCIAIS e de maior crescimento no período 2014 vs 2022

Ranking Volumetria Paraíba – 2022 (Matrículas)

CURSOS	VOLUME (2022)	SHARE (2022)	CAGR 14-22
DIREITO	7.461	14%	-7%
MEDICINA	6.223	12%	9%
ENFERMAGEM	4.911	9%	-2%
PSICOLOGIA	4.082	8%	6%
ODONTOLOGIA	3.817	7%	15%
FARMÁCIA	3.017	6%	14%
FISIOTERAPIA	2.914	6%	-4%
EDUCAÇÃO FÍSICA	2.010	4%	0%
MEDICINA VETERINÁRIA	1.944	4%	N/A
NUTRIÇÃO	1.758	3%	-6%
ARQUITETURA E URBANISMO	1.651	3%	-3%
ADMINISTRAÇÃO	1.561	3%	-13%
ENGENHARIA CIVIL	1.438	3%	-7%
BIOMEDICINA	1.208	2%	-1%
CIÊNCIAS DA COMPUTAÇÃO	855	2%	51%
PEDAGOGIA	837	2%	8%
CIÊNCIAS CONTÁBEIS	792	2%	N/A
ESTÉTICA	588	1%	N/A
SISTEMAS DE INFORMAÇÃO	502	1%	N/A
ANÁLISE E DESENVOLVIMENTO DE SISTEMAS	476	1%	3%
TOTAL	48.045	92%	0,1%

Ranking Volumetria Pernambuco – 2022 (Matrículas)


CURSOS	VOLUME (2022)	SHARE (2022)	CAGR 14-22
DIREITO	24.764	17%	-1%
PSICOLOGIA	12.014	8%	10%
ENFERMAGEM	11.243	8%	4%
ADMINISTRAÇÃO	8.369	6%	-10%
FISIOTERAPIA	8.091	6%	7%
FARMÁCIA	6.781	5%	16%
MEDICINA	6.657	5%	23%
PEDAGOGIA	6.617	5%	-1%
ODONTOLOGIA	5.582	4%	N/A
EDUCAÇÃO FÍSICA	5.038	4%	4%
NUTRIÇÃO	4.582	3%	5%
CIÊNCIAS CONTÁBEIS	3.979	3%	-9%
ARQUITETURA E URBANISMO	3.269	2%	-1%
ENGENHARIA CIVIL	2.914	2%	-8%
CIÊNCIAS DA COMPUTAÇÃO	2.837	2%	N/A
ANÁLISE E DESENVOLVIMENTO DE SISTEMAS	2.572	2%	19%
MEDICINA VETERINÁRIA	2.049	1%	N/A
BIOMEDICINA	1.871	1%	N/A
GESTÃO DE RECURSOS HUMANOS	1.553	1%	N/A
ESTÉTICA	1.401	1%	N/A
TOTAL	122.183	86%	2,2%

CST = Curso Superior de Tecnologia

Ranking de Cursos Presencial | Nordeste


Carreiras com maior volume de alunos PRESENCIAIS e de maior crescimento no período 2014 vs 2022

Ranking Volumetria Piauí – 2022 (Matrículas)



CURSOS	VOLUME (2022)	SHARE (2022)	CAGR 14-22
DIREITO	10004	23%	-3%
ENFERMAGEM	4600	11%	-1%
MEDICINA	3515	8%	12%
PSICOLOGIA	3275	8%	10%
ODONTOLOGIA	3235	7%	14%
FISIOTERAPIA	2135	5%	-4%
FARMÁCIA	2002	5%	2%
ENGENHARIA CIVIL	1886	4%	1%
EDUCAÇÃO FÍSICA	1754	4%	8%
PEDAGOGIA	1575	4%	-14%
ARQUITETURA E URBANISMO	1263	3%	2%
NUTRIÇÃO	1127	3%	0%
ADMINISTRAÇÃO	1051	2%	-18%
CIÊNCIAS CONTÁBEIS	1015	2%	-13%
MEDICINA VETERINÁRIA	643	1%	N/A
BIOMEDICINA	557	1%	N/A
SERVIÇO SOCIAL	459	1%	-19%
CIÊNCIAS DA COMPUTAÇÃO	448	1%	N/A
ESTÉTICA	413	1%	N/A
ENGENHARIA ELÉTRICA	366	1%	N/A
TOTAL	41.323	96%	-2%

Ranking Volumetria Rio Grande do Norte – 2022 (Matrículas)




CURSOS	VOLUME (2022)	SHARE (2022)	CAGR 14-22
DIREITO	6798	20%	-5%
PSICOLOGIA	4315	13%	5%
ENFERMAGEM	3316	10%	-5%
ODONTOLOGIA	2274	7%	12%
FISIOTERAPIA	1984	6%	-5%
MEDICINA	1973	6%	11%
FARMÁCIA	1625	5%	13%
ADMINISTRAÇÃO	1430	4%	-18%
EDUCAÇÃO FÍSICA	1278	4%	-10%
MEDICINA VETERINÁRIA	1276	4%	25%
PEDAGOGIA	1221	4%	-1%
CIÊNCIAS CONTÁBEIS	1183	4%	-16%
NUTRIÇÃO	969	3%	-10%
ARQUITETURA E URBANISMO	682	2%	-10%
BIOMEDICINA	501	1%	N/A
ESTÉTICA	355	1%	N/A
GASTRONOMIA	271	1%	-15%
SERVIÇO SOCIAL	248	1%	N/A
ENGENHARIA CIVIL	235	1%	N/A
GESTÃO DE RECURSOS HUMANOS	162	0%	N/A
TOTAL	32.096	96%	-4%

CST = Curso Superior de Tecnologia

Ranking de Cursos Presencial | Nordeste

Carreiras com maior volume de alunos PRESENCIAIS e de maior crescimento no período 2014 vs 2022

Ranking Volumetria Sergipe – 2022 (Matrículas)



CURSOS	VOLUME (2022)	SHARE (2022)	CAGR 14-22
DIREITO	6552	23%	-5%
ENFERMAGEM	3845	14%	-1%
PSICOLOGIA	2412	9%	6%
FISIOTERAPIA	1561	6%	2%
MEDICINA	1294	5%	17%
ODONTOLOGIA	1150	4%	6%
EDUCAÇÃO FÍSICA	1104	4%	-7%
PEDAGOGIA	1092	4%	-6%
FARMÁCIA	853	3%	9%
ADMINISTRAÇÃO	812	3%	-16%
NUTRIÇÃO	764	3%	-11%
ENGENHARIA CIVIL	735	3%	-17%
BIOMEDICINA	734	3%	7%
ARQUITETURA E URBANISMO	676	2%	-7%
CIÊNCIAS CONTÁBEIS	615	2%	N/A
MEDICINA VETERINÁRIA	605	2%	N/A
ESTÉTICA	422	2%	N/A
CIÊNCIAS DA COMPUTAÇÃO	358	1%	N/A
ANÁLISE E DESENVOLVIMENTO DE SISTEMAS	324	1%	N/A
COMUNICAÇÃO SOCIAL	280	1%	N/A
TOTAL	26.186	93%	-5%

Fonte: Censo INEP 2022

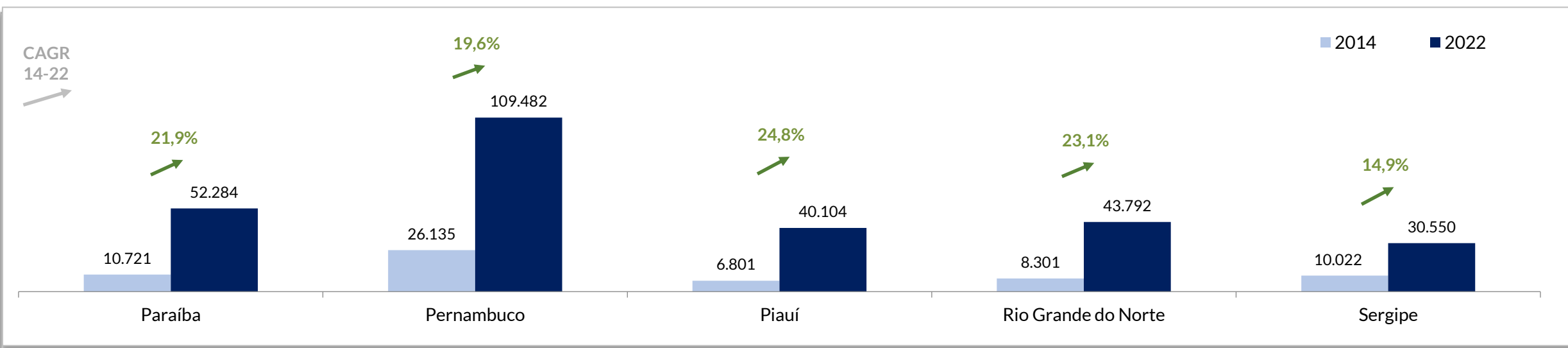
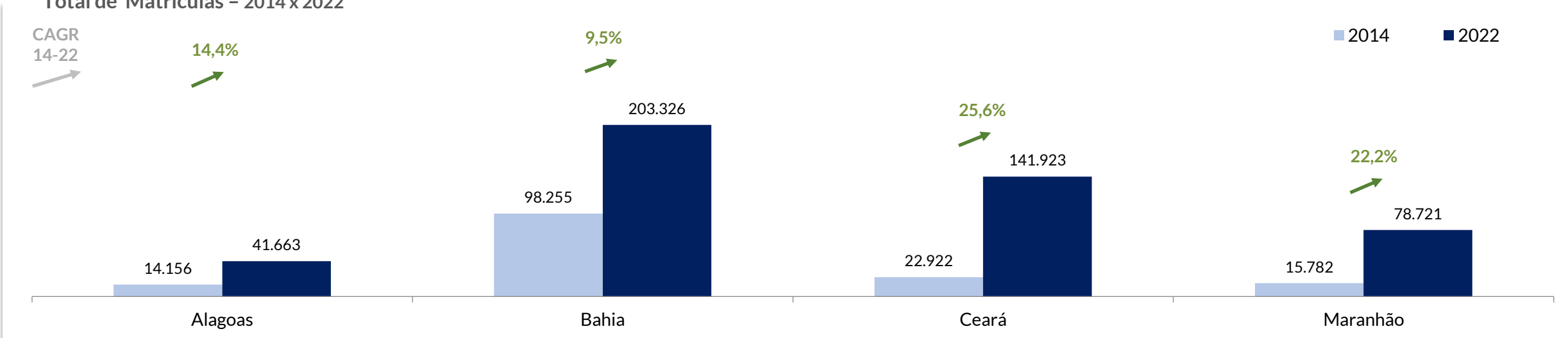
Mercado A Distância



Overview do mercado EAD Nordeste

Ceará, Piauí e Rio Grande do Norte registraram os maiores crescimentos entre 2014 e 2022.

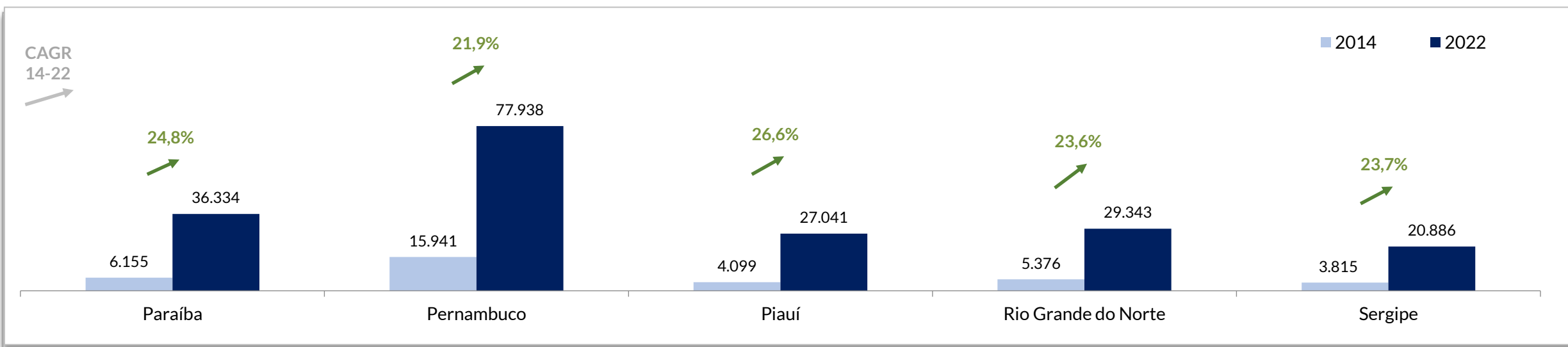
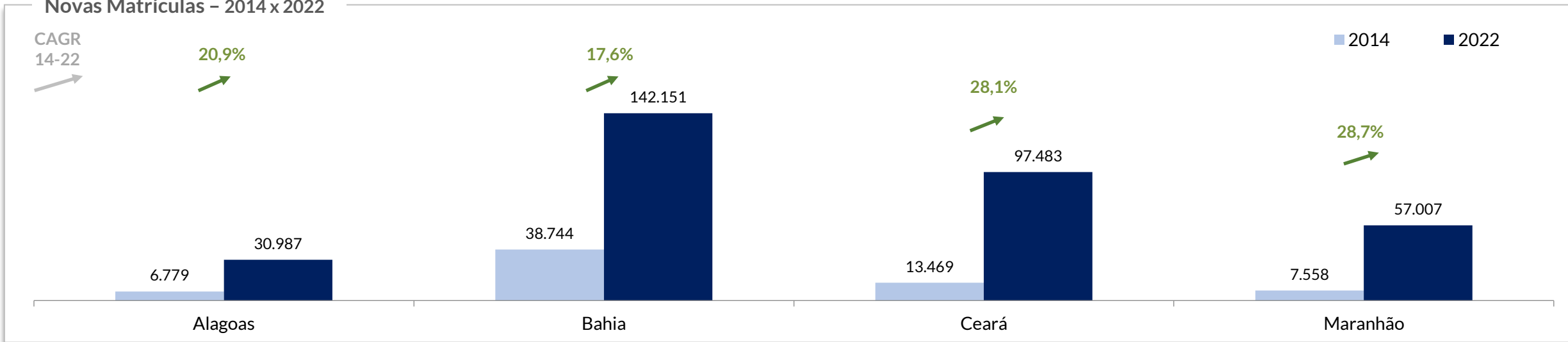
Total de Matrículas – 2014 x 2022



Overview do mercado EAD Nordeste

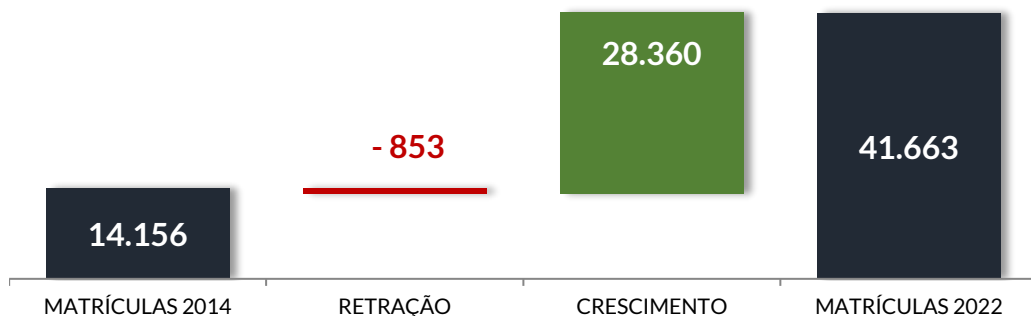
Bahia e Ceará são os Estados com maior número de ingressantes

Novas Matrículas – 2014 x 2022

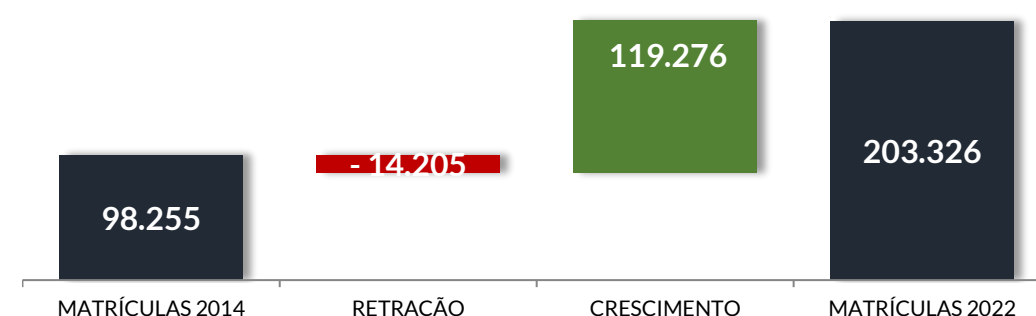


Dinâmica do Mercado Matrículas Estados Nordeste | EAD

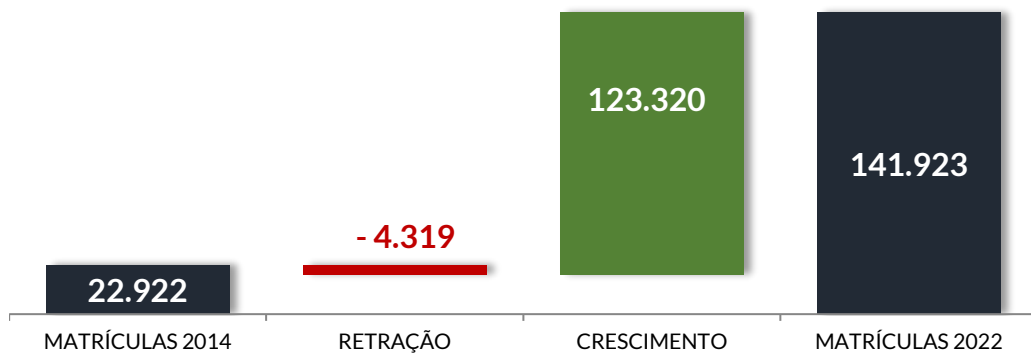
Alagoas



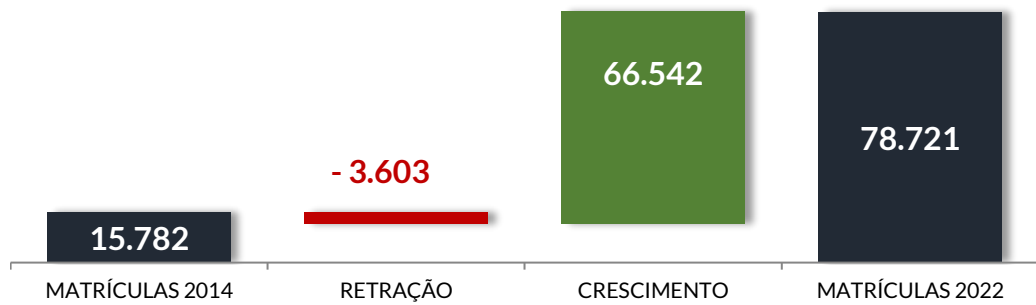
Bahia



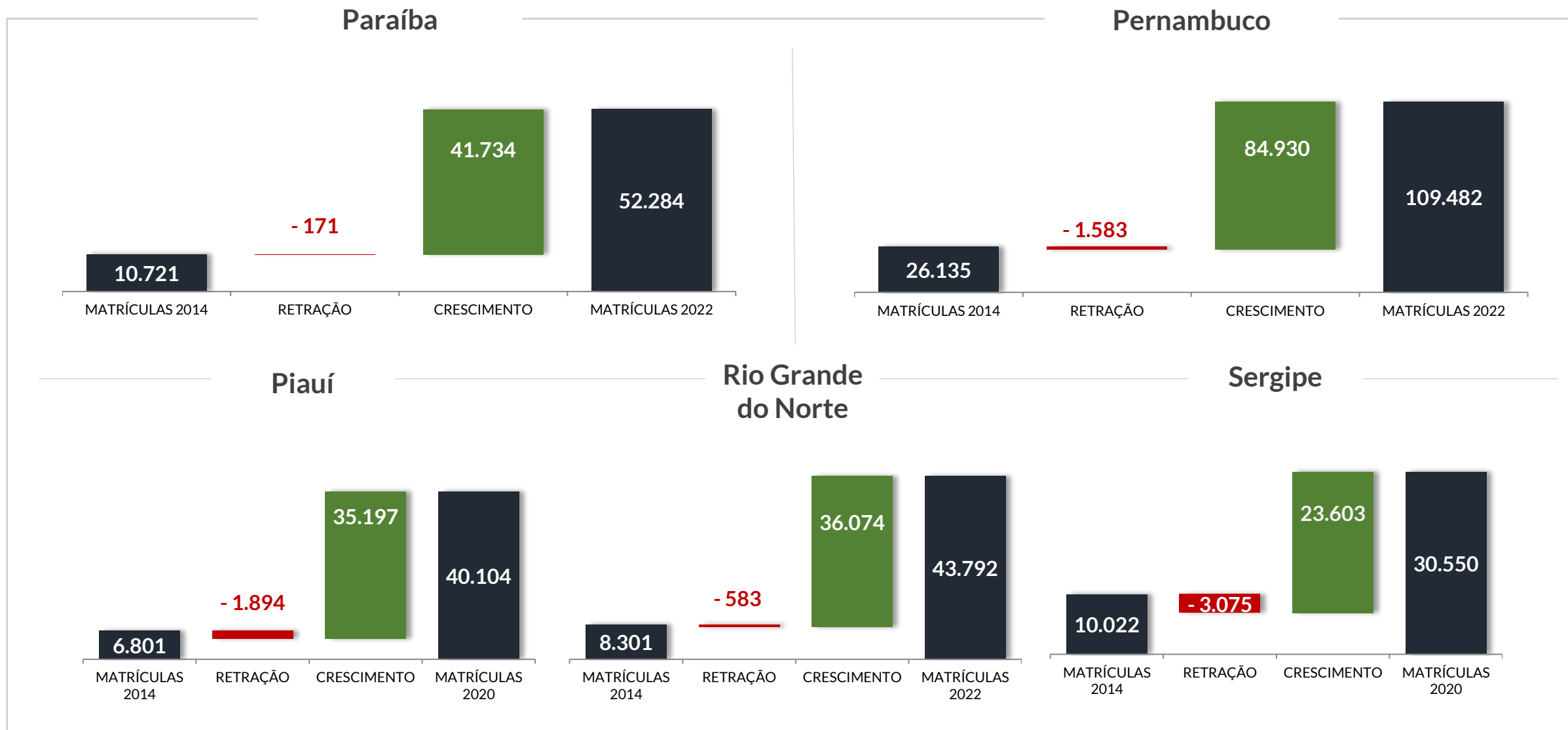
Ceará



Maranhão

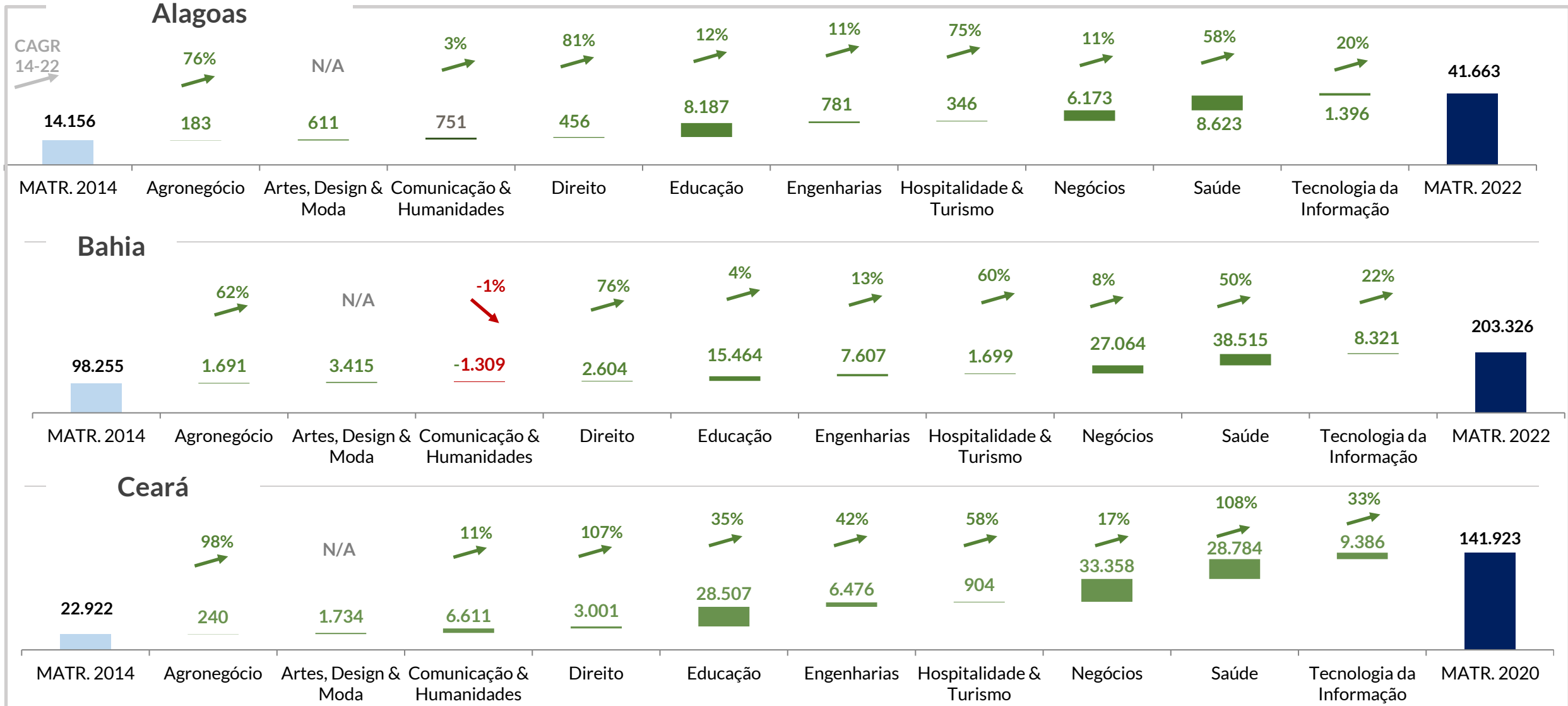


Dinâmica do Mercado Matrículas Estados Nordeste | EAD



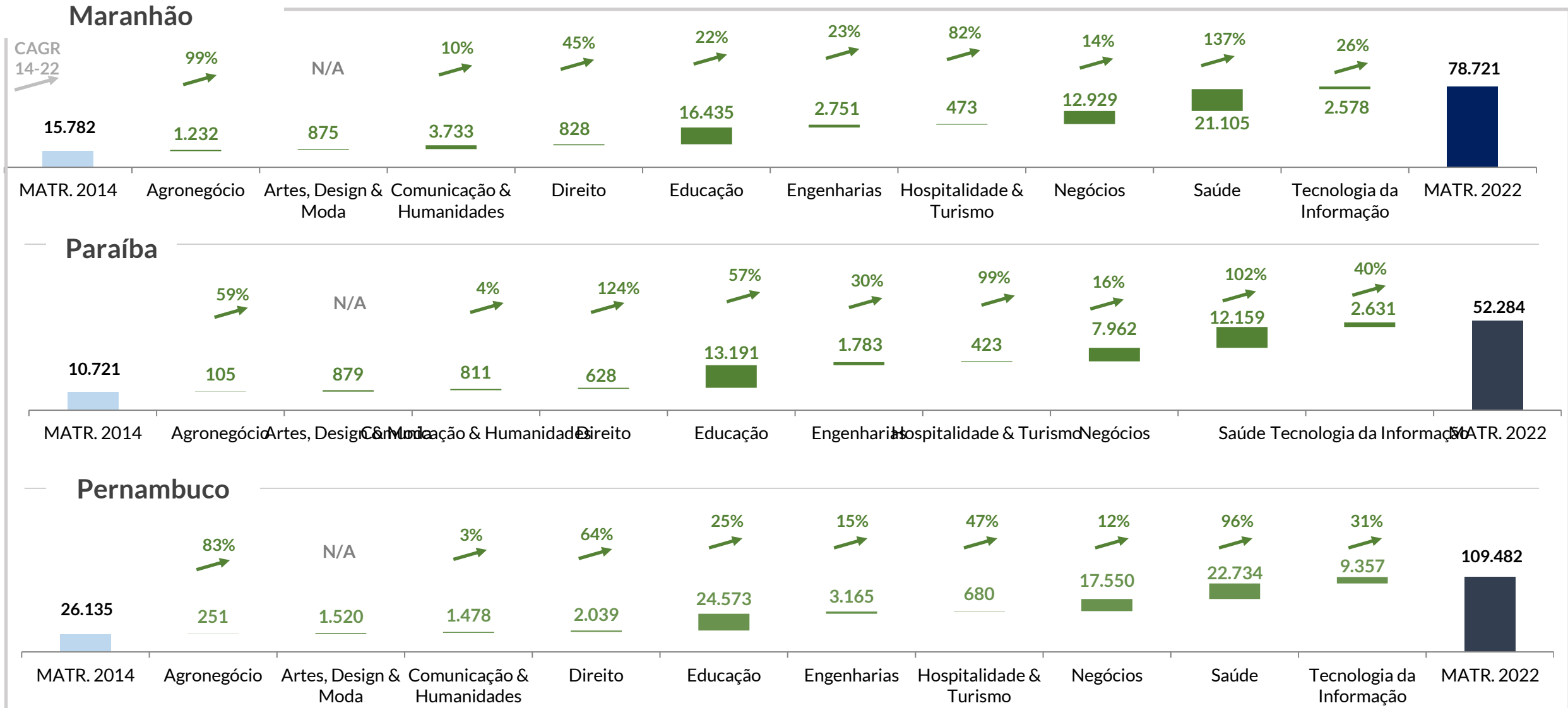
Evolução de Matrículas por Área EAD | Estados

Grande crescimento das áreas de Saúde, Direito e Agronegócio



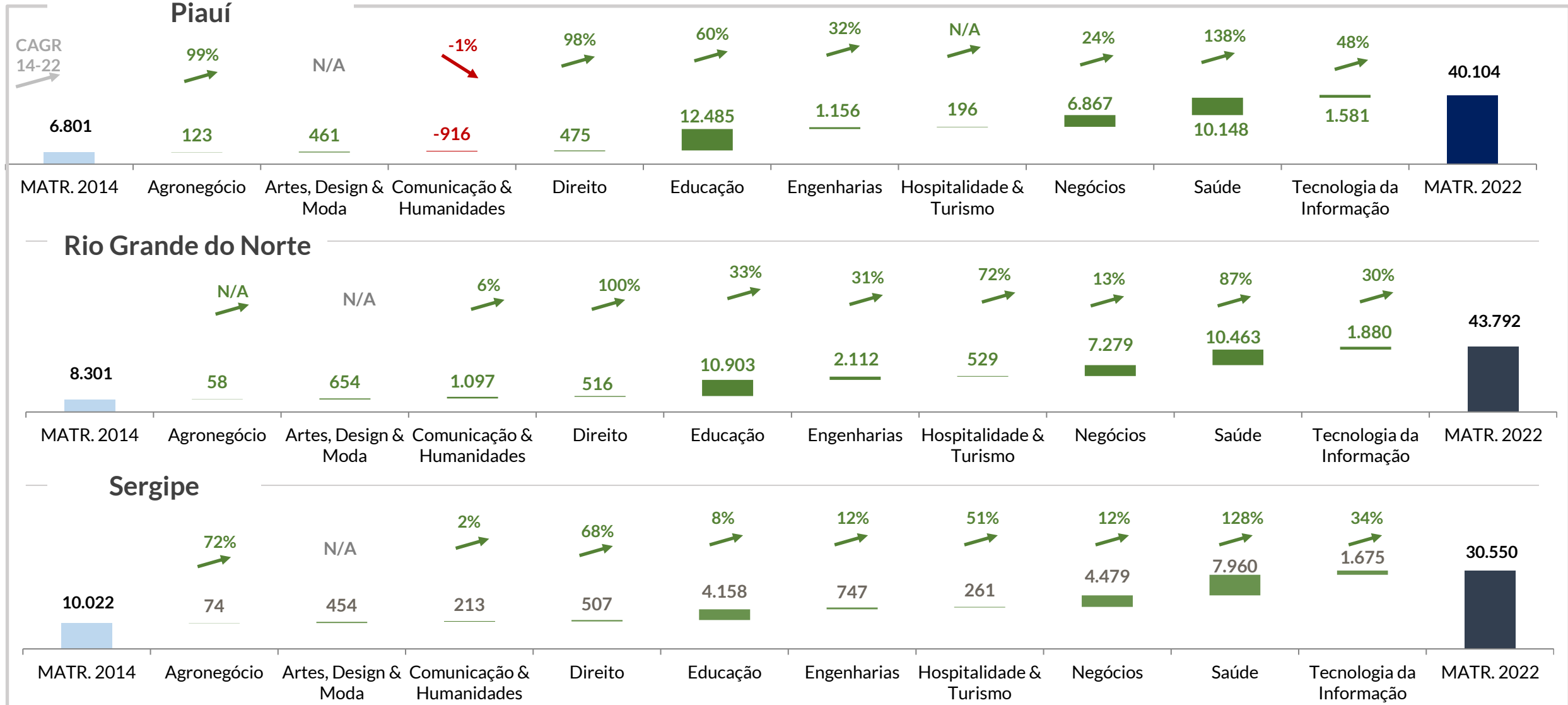
Evolução de Matrículas por Área EAD | Estados

Grande crescimento das áreas de Saúde, Direito e Agronegócio



Evolução de Matrículas por Área EAD | Estados


Grande crescimento das áreas de Saúde, Direito e Agronegócio



Ranking de Cursos EAD | Nordeste


Carreiras com maior volume de alunos EAD e de maior crescimento no período 2014 vs 2022.

Ranking Volumetria Alagoas – 2022 (Matrículas)



CURSOS	VOLUME (2022)	SHARE (2022)	CAGR 14-22
PEDAGOGIA	9661	23%	12%
EDUCAÇÃO FÍSICA	3549	9%	24%
ADMINISTRAÇÃO	3107	7%	8%
ENFERMAGEM	2797	7%	N/A
SERVIÇO SOCIAL	2030	5%	-2%
CIÊNCIAS CONTÁBEIS	1846	4%	7%
GESTÃO DE RECURSOS HUMANOS	1733	4%	6%
ANÁLISE E DESENVOLVIMENTO DE SISTEMAS	1012	2%	14%
LETRAS	917	2%	55%
NUTRIÇÃO	887	2%	N/A
GESTÃO PÚBLICA	771	2%	9%
FARMÁCIA	757	2%	N/A
FISIOTERAPIA	726	2%	N/A
LOGÍSTICA	577	1%	25%
MARKETING	571	1%	14%
HISTÓRIA	515	1%	6%
INVESTIGAÇÃO E PERÍCIA CRIMINAL	436	1%	N/A
GESTÃO FINANCEIRA	423	1%	28%
GESTÃO COMERCIAL	415	1%	37%
MATEMÁTICA	394	1%	13%
TOTAL	33.124	80%	13%

Ranking Volumetria Bahia – 2022 (Matrículas)



CURSOS	VOLUME (2022)	SHARE (2022)	CAGR 14-22
PEDAGOGIA	36394	18%	5%
ADMINISTRAÇÃO	20840	10%	4%
EDUCAÇÃO FÍSICA	13003	6%	20%
ENFERMAGEM	11139	5%	N/A
CIÊNCIAS CONTÁBEIS	9151	5%	4%
GESTÃO DE RECURSOS HUMANOS	7686	4%	5%
SERVIÇO SOCIAL	7172	4%	-8%
ANÁLISE E DESENVOLVIMENTO DE SISTEMAS	5805	3%	17%
LOGÍSTICA	5374	3%	13%
LETRAS	4196	2%	N/A
FARMÁCIA	4050	2%	N/A
NUTRIÇÃO	3723	2%	N/A
FISIOTERAPIA	3168	2%	N/A
GESTÃO COMERCIAL	2969	1%	17%
HISTÓRIA	2761	1%	-2%
BIOMEDICINA	2703	1%	N/A
GESTÃO FINANCEIRA	2402	1%	N/A
GESTÃO PÚBLICA	2394	1%	12%
MATEMÁTICA	2376	1%	2%
MARKETING	2367	1%	22%
TOTAL	149.673	74%	8%

Fonte: Censo INEP 2022

Ranking de Cursos EAD | Nordeste

Carreiras com maior volume de alunos EAD e de maior crescimento no período 2014 vs 2022.

Ranking Volumetria Ceará – 2022 (Matrículas)

CURSOS	VOLUME (2022)	SHARE (2022)	CAGR 14-22
PEDAGOGIA	19064	13%	38%
ADMINISTRAÇÃO	13906	10%	10%
ENFERMAGEM	9190	6%	N/A
EDUCAÇÃO FÍSICA	8909	6%	61%
GESTÃO DE RECURSOS HUMANOS	6554	5%	12%
ANÁLISE E DESENVOLVIMENTO DE SISTEMAS	6327	4%	32%
CIÊNCIAS CONTÁBEIS	5969	4%	14%
SERVIÇO SOCIAL	5505	4%	2%
LETRAS	3346	2%	100%
FARMÁCIA	3029	2%	N/A
SEGURANÇA PÚBLICA	2968	2%	N/A
INVESTIGAÇÃO E PERÍCIA CRIMINAL	2924	2%	N/A
MARKETING	2922	2%	N/A
PROCESSOS GERENCIAIS	2844	2%	20%
LOGÍSTICA	2754	2%	33%
FISIOTERAPIA	2619	2%	N/A
GESTÃO COMERCIAL	2426	2%	N/A
NUTRIÇÃO	2337	2%	N/A
GESTÃO FINANCEIRA	1898	1%	33%
GESTÃO PÚBLICA	1896	1%	28%
TOTAL	107.387	76%	24%

Ranking Volumetria Maranhão 2022 (Matrículas)

CURSOS	VOLUME (2022)	SHARE (2022)	CAGR 14-22
PEDAGOGIA	12553	16%	17%
ENFERMAGEM	8029	10%	110%
ADMINISTRAÇÃO	6977	9%	11%
EDUCAÇÃO FÍSICA	5528	7%	81%
SERVIÇO SOCIAL	4731	6%	6%
CIÊNCIAS CONTÁBEIS	3925	5%	7%
FISIOTERAPIA	2628	3%	N/A
LETRAS	2226	3%	69%
FARMÁCIA	2210	3%	N/A
GESTÃO DE RECURSOS HUMANOS	1906	2%	N/A
ANÁLISE E DESENVOLVIMENTO DE SISTEMAS	1626	2%	N/A
LOGÍSTICA	1300	2%	N/A
MATEMÁTICA	1113	1%	N/A
HISTÓRIA	1082	1%	30%
NUTRIÇÃO	1064	1%	N/A
BIOMEDICINA	981	1%	N/A
AGRONOMIA	918	1%	N/A
ESTÉTICA	892	1%	N/A
SEGURANÇA PÚBLICA	847	1%	82%
GESTÃO COMERCIAL	822	1%	35%
TOTAL	61.358	78%	22%

Fonte: Censo INEP 2022

CST = Curso Superior de Tecnologia

Ranking de Cursos EAD | Nordeste

Carreiras com maior volume de alunos EAD e de maior crescimento no período 2014 vs 2022.

Ranking Volumetria Paraíba – 2022 (Matrículas)

CURSOS	VOLUME (2022)	SHARE (2022)	CAGR 14-22
PEDAGOGIA	7939	15%	47%
EDUCAÇÃO FÍSICA	5835	11%	40%
ADMINISTRAÇÃO	4276	8%	9%
ENFERMAGEM	3290	6%	N/A
ANÁLISE E DESENVOLVIMENTO DE SISTEMAS	2504	5%	31%
CIÊNCIAS CONTÁBEIS	2411	5%	8%
SERVIÇO SOCIAL	1960	4%	N/A
GESTÃO DE RECURSOS HUMANOS	1647	3%	3%
LETRAS	1427	3%	N/A
FARMÁCIA	1394	3%	N/A
FISIOTERAPIA	890	2%	N/A
GESTÃO PÚBLICA	883	2%	N/A
MARKETING	841	2%	N/A
GESTÃO COMERCIAL	817	2%	34%
NUTRIÇÃO	759	1%	N/A
HISTÓRIA	696	1%	N/A
LOGÍSTICA	686	1%	N/A
GESTÃO FINANCEIRA	574	1%	N/A
ESTÉTICA	553	1%	N/A
ENGENHARIA CIVIL	542	1%	N/A
TOTAL	39.924	76%	27%

Ranking Volumetria Pernambuco – 2022 (Matrículas)

CURSOS	VOLUME (2022)	SHARE (2022)	CAGR 14-22
PEDAGOGIA	18238	17%	25%
EDUCAÇÃO FÍSICA	8099	7%	28%
ADMINISTRAÇÃO	8025	7%	9%
ENFERMAGEM	7189	7%	N/A
ANÁLISE E DESENVOLVIMENTO DE SISTEMAS	6760	6%	30%
CIÊNCIAS CONTÁBEIS	4073	4%	5%
GESTÃO DE RECURSOS HUMANOS	3728	3%	N/A
LETRAS	3292	3%	74%
SERVIÇO SOCIAL	3248	3%	N/A
LOGÍSTICA	2711	2%	N/A
FISIOTERAPIA	2252	2%	N/A
FARMÁCIA	2238	2%	N/A
MARKETING	1853	2%	N/A
GESTÃO PÚBLICA	1663	2%	9%
NUTRIÇÃO	1642	1%	N/A
SEGURANÇA PÚBLICA	1573	1%	N/A
GESTÃO COMERCIAL	1548	1%	N/A
MATEMÁTICA	1475	1%	N/A
HISTÓRIA	1305	1%	N/A
GESTÃO FINANCEIRA	1296	1%	N/A
TOTAL	82.208	75%	26%

CST = Curso Superior de Tecnologia

Ranking de Cursos EAD | Nordeste

Carreiras com maior volume de alunos EAD e de maior crescimento no período 2014 vs 2022.

Ranking Volumetria Piauí – 2022 (Matrículas)

CURSOS	VOLUME (2022)	SHARE (2022)	CAGR 14-22
PEDAGOGIA	8431	21%	45%
EDUCAÇÃO FÍSICA	3973	10%	42%
ENFERMAGEM	3910	10%	N/A
ADMINISTRAÇÃO	3683	9%	N/A
CIÊNCIAS CONTÁBEIS	2123	5%	13%
SERVIÇO SOCIAL	1750	4%	-6%
LETRAS	1143	3%	N/A
ANÁLISE E DESENVOLVIMENTO DE SISTEMAS	1006	3%	26%
GESTÃO DE RECURSOS HUMANOS	938	2%	N/A
FARMÁCIA	925	2%	N/A
HISTÓRIA	645	2%	N/A
FISIOTERAPIA	536	1%	N/A
NUTRIÇÃO	508	1%	N/A
MATEMÁTICA	499	1%	42%
INVESTIGAÇÃO E PERÍCIA CRIMINAL	425	1%	N/A
BIOMEDICINA	416	1%	N/A
ENGENHARIA CIVIL	416	1%	N/A
RADIOLOGIA	411	1%	N/A
ESTÉTICA	406	1%	N/A
MARKETING	403	1%	N/A
TOTAL	32.547	81%	28%

Ranking Volumetria Rio Grande do Norte – 2022 (Matrículas)


CURSOS	VOLUME (2022)	SHARE (2022)	CAGR 14-22
PEDAGOGIA	8212	19%	33%
EDUCAÇÃO FÍSICA	4578	10%	47%
ADMINISTRAÇÃO	3361	8%	N/A
ENFERMAGEM	3083	7%	N/A
CIÊNCIAS CONTÁBEIS	2117	5%	11%
SERVIÇO SOCIAL	1689	4%	2%
GESTÃO DE RECURSOS HUMANOS	1517	3%	N/A
ANÁLISE E DESENVOLVIMENTO DE SISTEMAS	1108	3%	26%
FISIOTERAPIA	1024	2%	N/A
LETRAS	857	2%	N/A
GESTÃO PÚBLICA	824	2%	N/A
GESTÃO COMERCIAL	818	2%	N/A
FARMÁCIA	743	2%	N/A
NUTRIÇÃO	685	2%	N/A
MARKETING	667	2%	N/A
HISTÓRIA	590	1%	N/A
SEGURANÇA PÚBLICA	542	1%	N/A
ENGENHARIA CIVIL	501	1%	N/A
ESTÉTICA	497	1%	N/A
LOGÍSTICA	493	1%	N/A
TOTAL	33.906	77%	32%

CST = Curso Superior de Tecnologia

Ranking de Cursos EAD | Nordeste

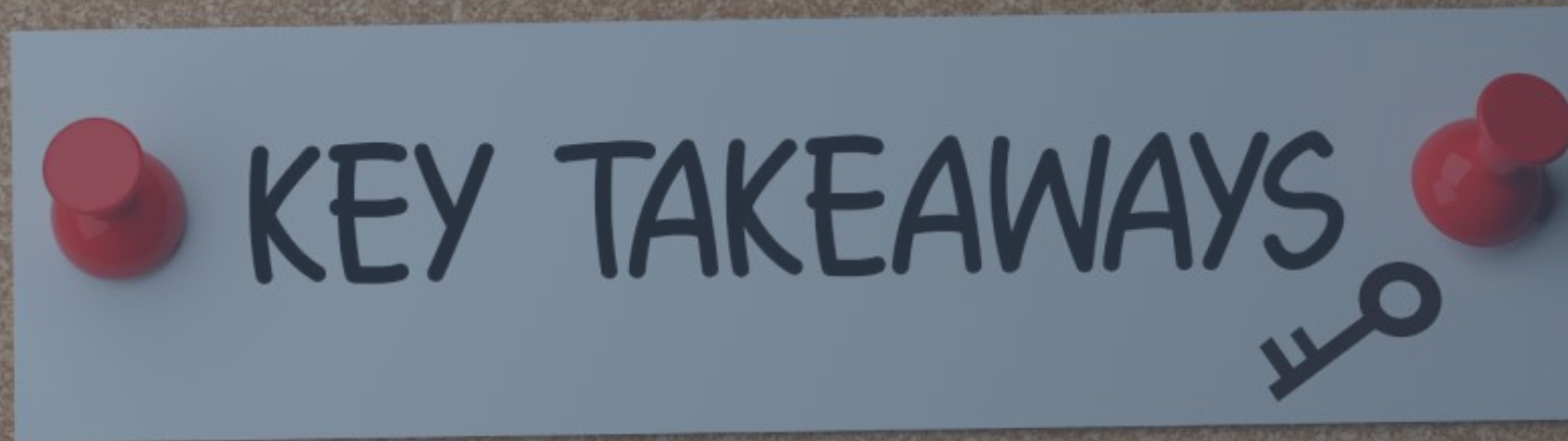
Carreiras com maior volume de alunos EAD e de maior crescimento no período 2014 vs 2022.

Ranking Volumetria Sergipe – 2022 (Matrículas)



CURSOS	VOLUME (2022)	SHARE (2022)	CAGR 14-22
PEDAGOGIA	5469	18%	10%
EDUCAÇÃO FÍSICA	2696	9%	76%
ENFERMAGEM	2638	9%	N/A
ADMINISTRAÇÃO	2084	7%	7%
GESTÃO DE RECURSOS HUMANOS	1281	4%	5%
CIÊNCIAS CONTÁBEIS	1142	4%	14%
ANÁLISE E DESENVOLVIMENTO DE SISTEMAS	1077	4%	N/A
LETRAS	827	3%	N/A
SERVIÇO SOCIAL	777	3%	N/A
FISIOTERAPIA	605	2%	N/A
ESTÉTICA	538	2%	N/A
FARMÁCIA	512	2%	N/A
GESTÃO PÚBLICA	503	2%	N/A
HISTÓRIA	458	1%	-6%
MARKETING	452	1%	N/A
LOGÍSTICA	422	1%	N/A
INVESTIGAÇÃO E PERÍCIA CRIMINAL	421	1%	N/A
SEGURANÇA PÚBLICA	399	1%	N/A
GESTÃO COMERCIAL	390	1%	35%
NUTRIÇÃO	384	1%	N/A
TOTAL	23.075	76%	19%

Fonte: Censo INEP 2022



KEY TAKEAWAYS

Principais Aprendizados

I	A região Nordeste apresentou crescimento acima da média Brasil no total de matrículas e em ingressantes.
II	Em 2022, o EAD foi responsável por 68% das novas matrículas na região Nordeste, apresentando crescimento de 23% entre 2014 e 2022; inversamente, o número de novas matrículas na modalidade presencial apresentou queda de 4% durante o mesmo período.
III	Área da Saúde foi a área que apresentou o maior crescimento na modalidade EAD na região Nordeste (70%), entre 2014 e 2022.
IV	Somente a área da Saúde e Agronegócio apresentam crescimento na modalidade presencial
V	Todos os Estados da região Nordeste apresentaram queda do número de novas matrículas na modalidade presencial entre 2014 e 2022, principalmente em Rio Grande do Norte (-7,5%) e Sergipe (-5,2%). A modalidade EAD, por sua vez, apresentou crescimento de novas matrículas, principalmente no Ceará (25,6%) e no Piauí (24,8%).



OBRIGADO!

abmes.org.br