

COVID-19 vs. Educação Superior: o que pensam os alunos e como sua IES deve se preparar?

17 de Novembro de 2020 – ONDA 5
Relatório Final

Atendendo a pedidos de muitos clientes e parceiros, realizamos uma 5ª onda desta pesquisa.

Antes de analisarmos os resultados, uma rápida explicação metodológica...



Especificações Técnicas | Descrição do Método

COLETA DE DADOS	Tracking Mensal via Survey Online								
DATAS DE CAMPO – Onda 1	20 a 23 de Março de 2020								
DATAS DE CAMPO – Onda 2	27 a 30 de Abril de 2020								
DATAS DE CAMPO – Onda 3	28 a 31 de Maio de 2020								
DATAS DE CAMPO – Onda 4	18 a 21 de Julho de 2020								
DATAS DE CAMPO – Onda 5	13 a 15 de Novembro de 2020								
QUESTIONÁRIO	7 minutos com questões fechadas								
PERFIL E TAMANHO DA AMOSTRA	Homens, Mulheres, Classes ABCD, 17-50 anos divididos em dois principais perfis: Potenciais alunos que tenham interesse de início em cursos de graduação presencial ou EaD nos próximos 18 meses em IES particulares.								
		PRESENCIAL	EAD	NORTE	NORDESTE	SUDESTE	SUL	C. OESTE	TOTAL
	TOTAL	614	398	150	254	254	206	148	1.012
TIPO DE AMOSTRAGEM	Amostragem não-probabilística por cotas								
CONTROLE DE COTAS	A distribuição sociodemográfica da amostra obedeceu o perfil da população de interesse por meio de cotas.								

TRACKING MENSAL!

A EDUCA REALIZOU ESTE ESTUDO DE FORMA RECORRENTE, ANALISANDO OS IMPACTOS CONFORME A EVOLUÇÃO DA PANDEMIA NO BRASIL A CADA MÊS...

Demanda ainda não está a pleno vapor, mas há uma significativa melhora na intenção de matrícula!

PENSANDO NOS PRÓXIMOS 18 MESES, QUANDO VOCÊ PLANEJA INICIAR O SEU CURSO DE GRADUAÇÃO?

Onda 5 = 1.012 casos

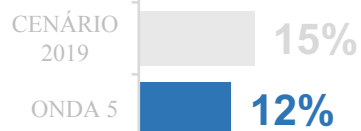
AGORA NO INÍCIO DE 2021:



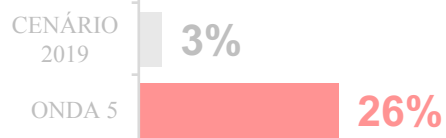
APENAS NA METADE DE 2021



APENAS NA INÍCIO DE 2022



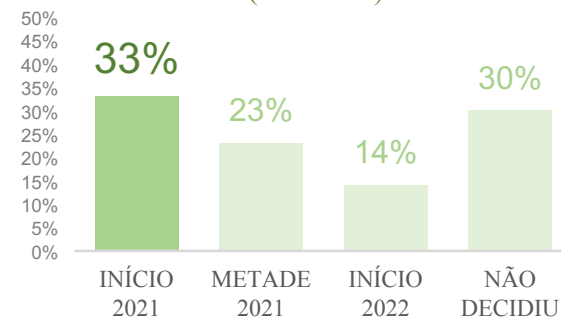
ESTÁ INCERTO. AGUARDARÁ PARA DECIDIR.



E POR MODALIDADE?

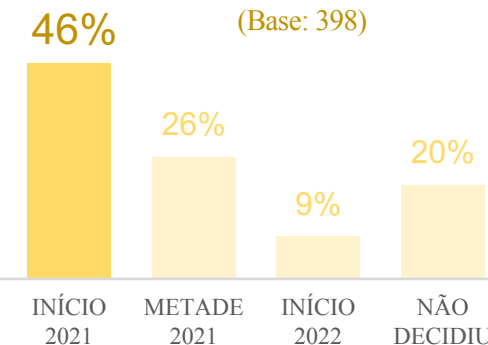
PRESENCIAL

(Base: 614)



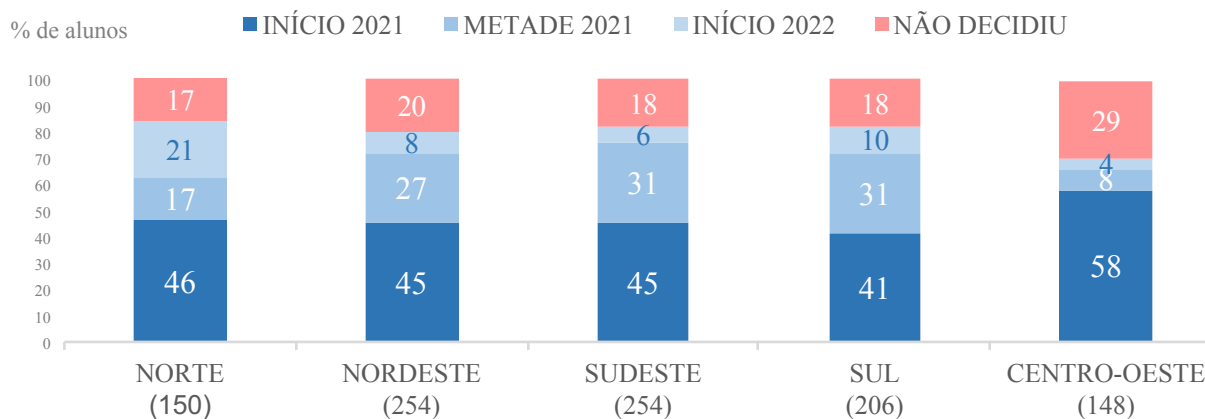
A DISTÂNCIA

(Base: 398)



E POR REGIÃO?

% de alunos



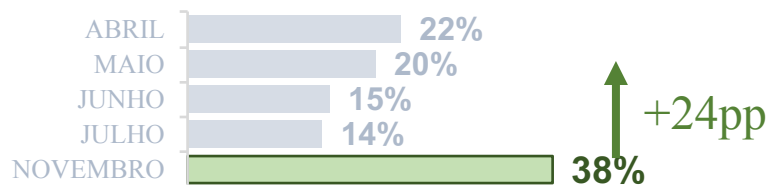
“Ufa! E o meu presencial respira...”

Decisão de matrícula imediata melhora e a incerteza retrai

EVOLUÇÃO DA INTENÇÃO DE COMPRA POR GRADUAÇÃO DURANTE AS ONDAS DE PESQUISA:

Onda 1 – 512 casos / Onda 2 – 759 casos / Onda 3 – 963 casos / Onda 4 – 1.244 casos / Onda 5 – 1.012 casos)

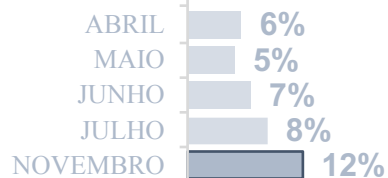
IMEDIATA



EM 6 MESES



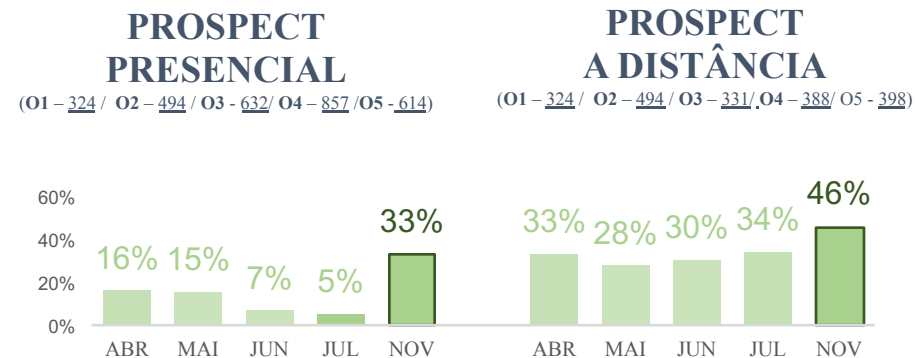
EM 12 MESES



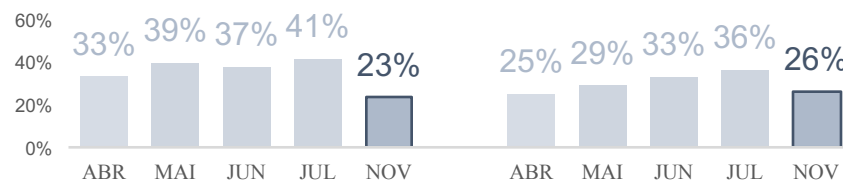
INCERTEZA



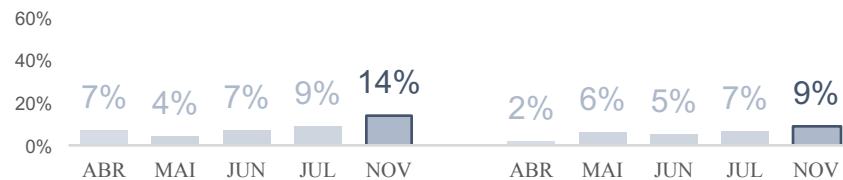
IMEDIATA



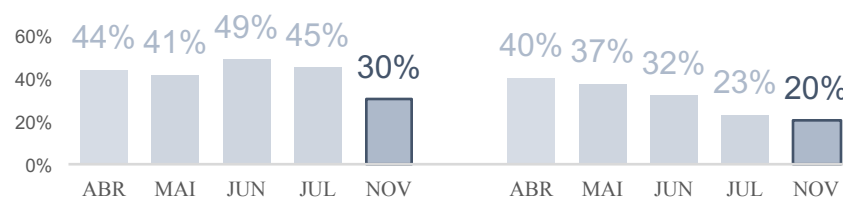
EM 6 MESES



EM 12 MESES

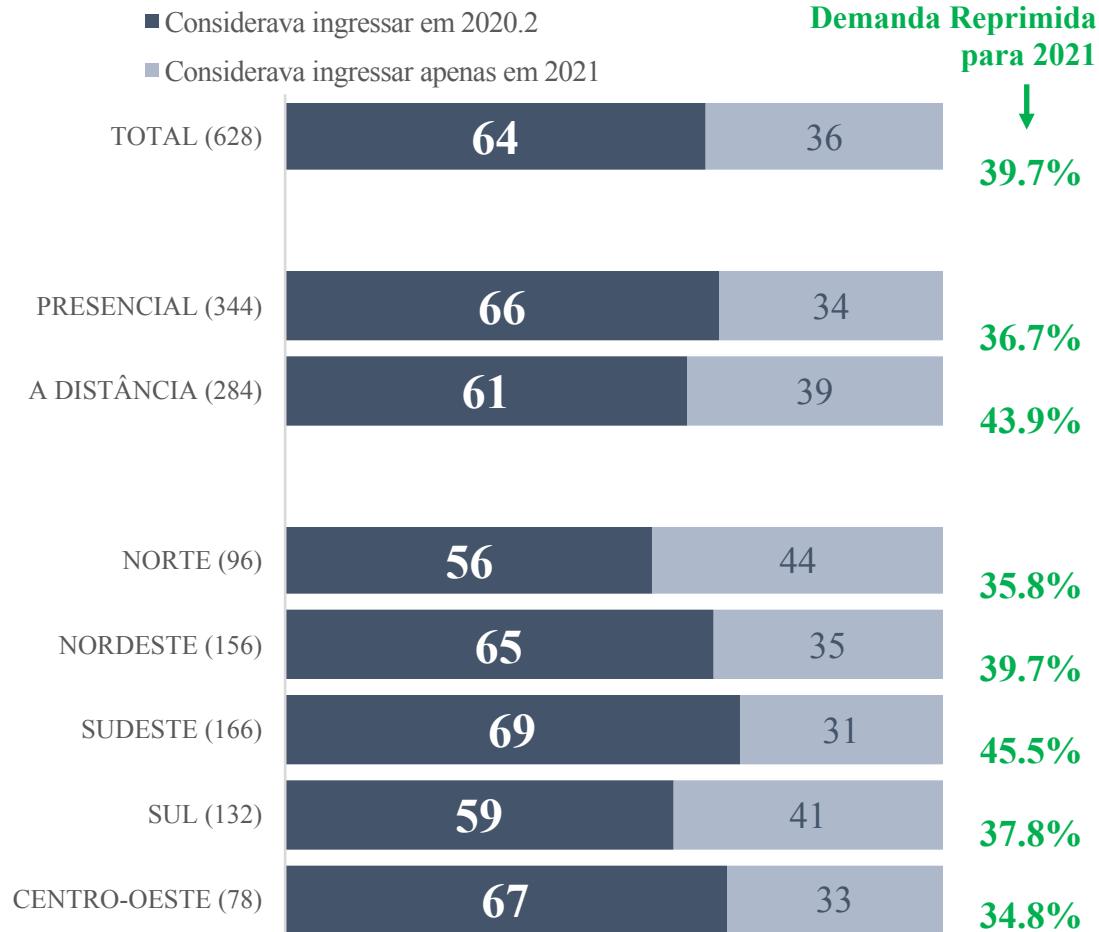


INCERTEZA



Demanda Reprimida de 2020 → Planeje descontos inteligentes
 Migração para online → Reforce o seu EAD

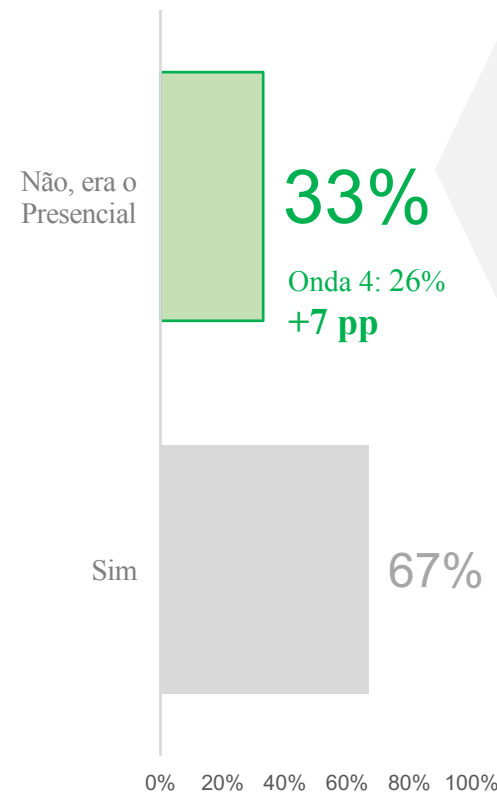
Demanda Reprimida em 2020.2 para 2021:



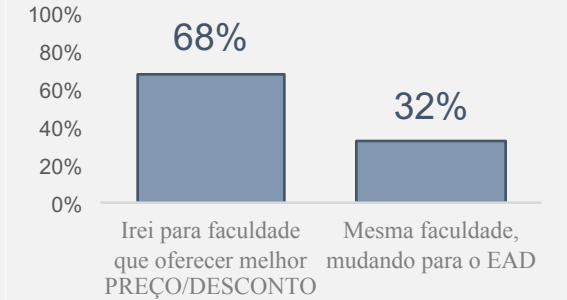
Prospect EAD...

Apenas para quem declara interesse em começar o curso no formato EaD
 Base: 284 casos

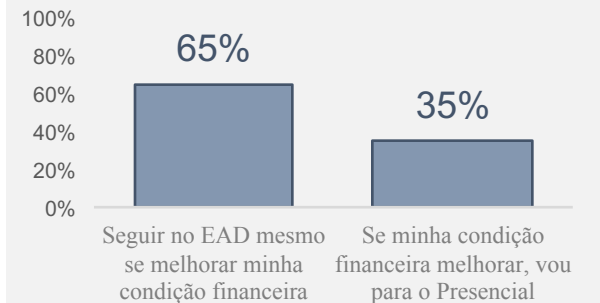
Antes da pandemia, o EAD era sua 1ª opção?



Ao mudar para o EAD, você pretende:



E você considera:

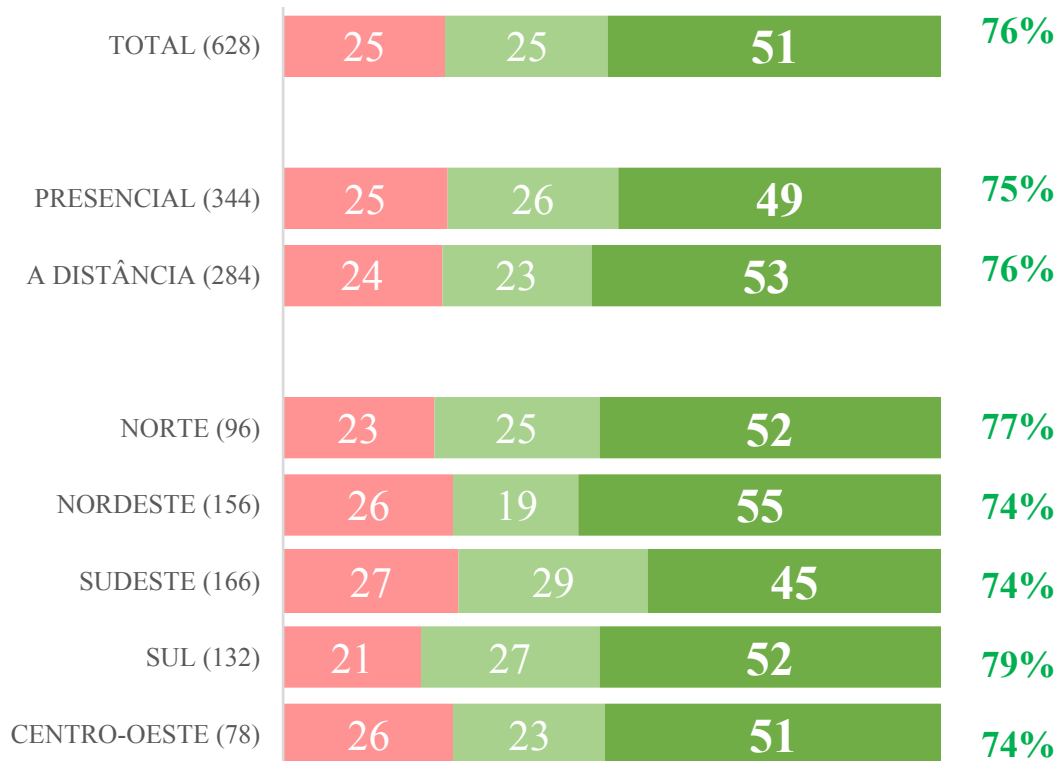


Aproveite que o mercado ainda está “morno” e prepare-se para a virada do ano – curva será de “cauda longa”, mas o volume virá a partir de janeiro!

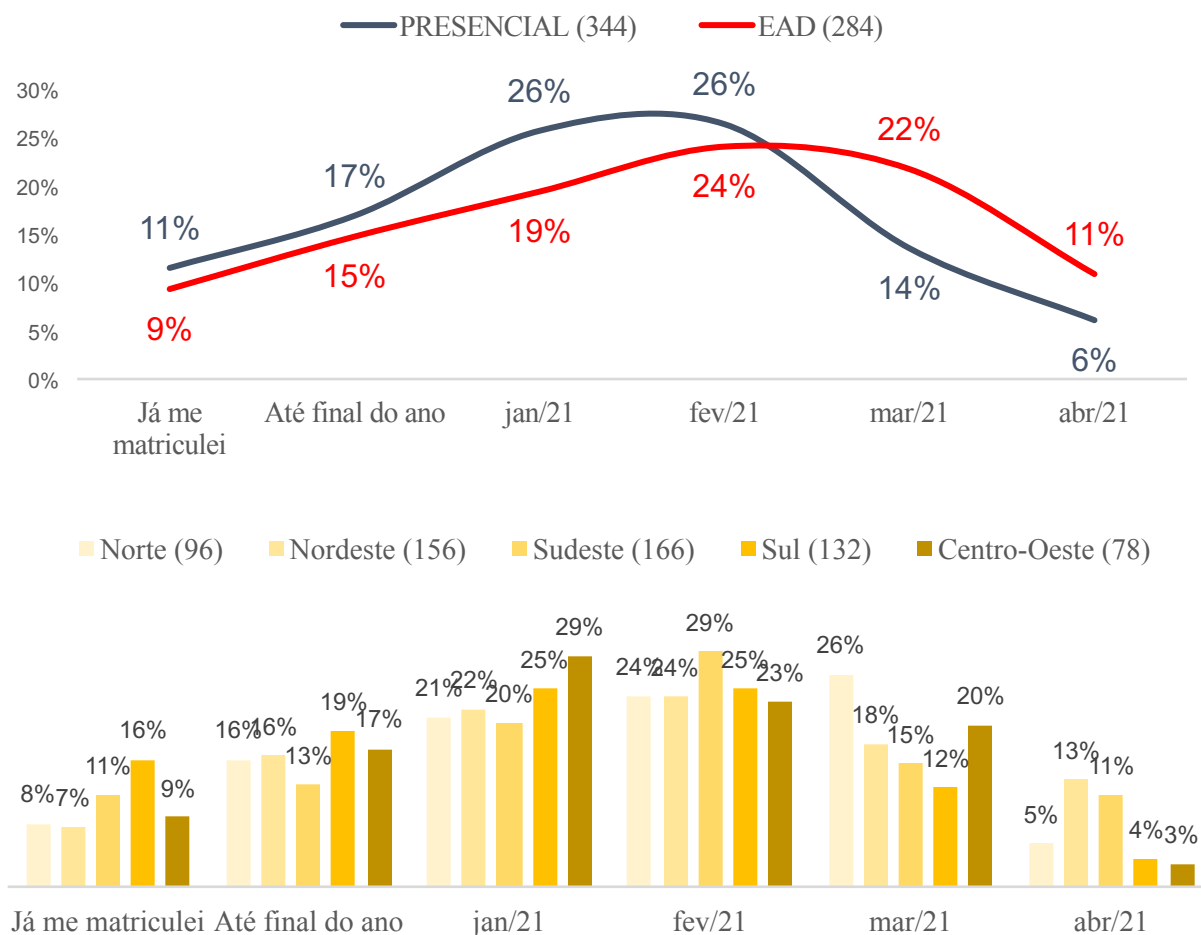
VOCÊ JÁ INSCREVEU NAS IES QUE CONSIDERA?

- Já me inscrevi em todas as IES que considero fazer
- Me inscrevi em algumas, mas não em todas que considero
- Não me inscrevi em nenhuma IES

Potencial para Topline

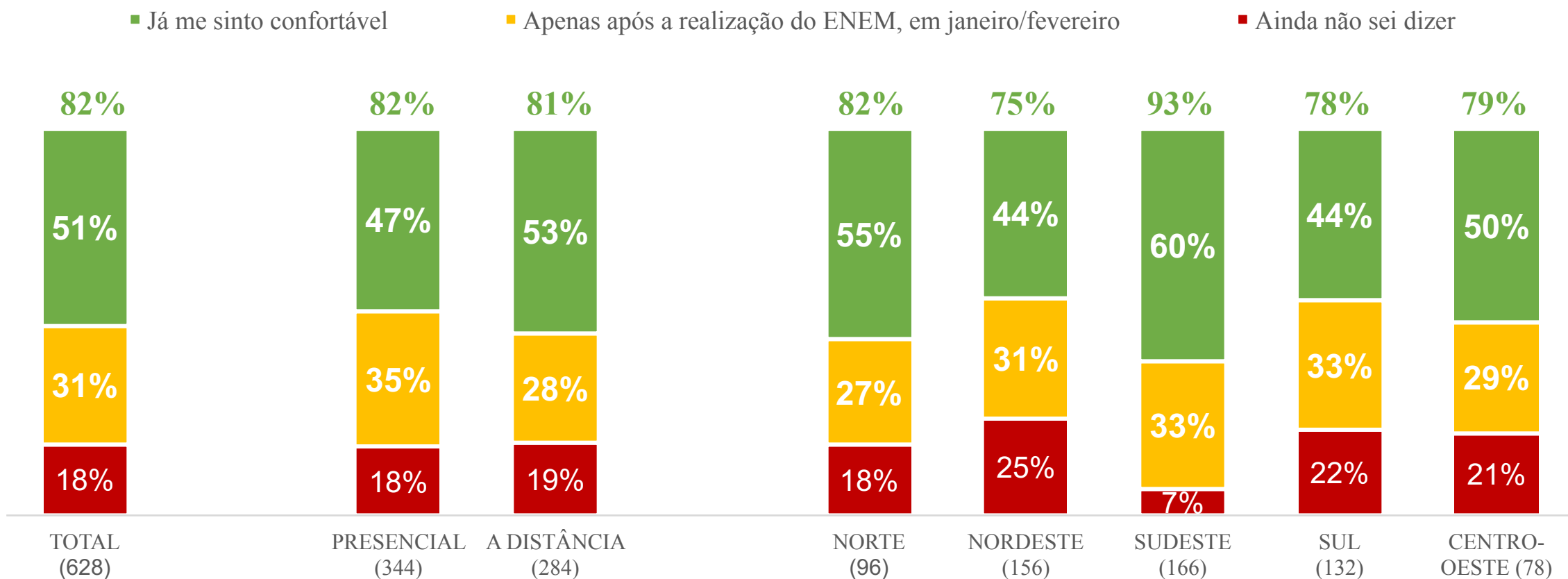


QUANDO VOCÊ PLANEJA REALIZAR SUA MATRÍCULA?



Tenha a volta do vestibular (também) ao formato presencial “na manga”!
Logo após o Enem, mais de 80% do público já se sentirá confortável em fazê-lo

CONSIDERANDO QUE AS FACULDADES QUE VOCÊ CONSIDERA COMO OPÇÃO SEGUISSEM TODAS AS EXIGÊNCIAS DOS ORGÃOS REGULADORES, QUANDO VOCÊ SE SENTIRIA CONFORTÁVEL PARA REALIZAR UMA PROVA DE VESTIBULAR PRESENCIAL?



Efeito pandemia: saúde ganha relevância e EAD muda de “líder”

TOP 15 CURSOS – PRESENCIAL

ENFERMAGEM (Base: 614 casos)	11.7%
ADMINISTRAÇÃO	9.6%
DIREITO	9.4%
PSICOLOGIA	8.4%
EDUCAÇÃO FÍSICA	5.6%
BIOMEDICINA	4.9%
BIOLOGIA	3.5%
ENGENHARIA CIVIL	3.1%
FISIOTERAPIA	3.1%
LETRAS	3.0%
SISTEMAS DE INFORMAÇÃO	2.6%
DESIGN	2.4%
NUTRIÇÃO	2.4%
CIÊNCIAS CONTÁBEIS	2.1%
ARQUITETURA E URBANISMO	1.7%

36.1% da
escolha na
Área da Saúde

73.5% do total

TOP 15 CURSOS – A DISTÂNCIA

ADMINISTRAÇÃO (Base: 398 casos)	11.9%
ENFERMAGEM	8.5%
CIÊNCIAS CONTÁBEIS	8.5%
PEDAGOGIA	7.9%
BIOLOGIA	5.8%
NUTRIÇÃO	3.4%
ENGENHARIA CIVIL	3.2%
LETRAS	3.2%
TECNÓLOGO - INFORMÁTICA	3.2%
EDUCAÇÃO FÍSICA	2.6%
DESIGN	2.6%
INFORMÁTICA	2.6%
SISTEMAS DE INFORMAÇÃO	2.6%
BIOMEDICINA	2.1%
ARQUITETURA E URBANISMO	2.1%

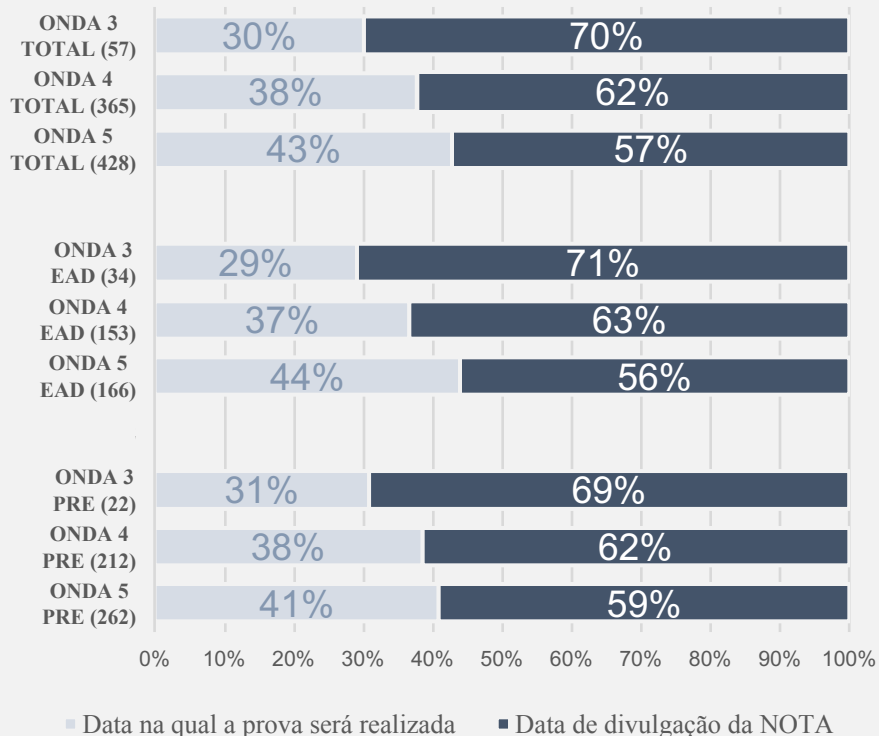
17.5% da
escolha na
Área da Saúde

70.4% do total

Nota do Enem é sinônimo da “melhor condição comercial” !

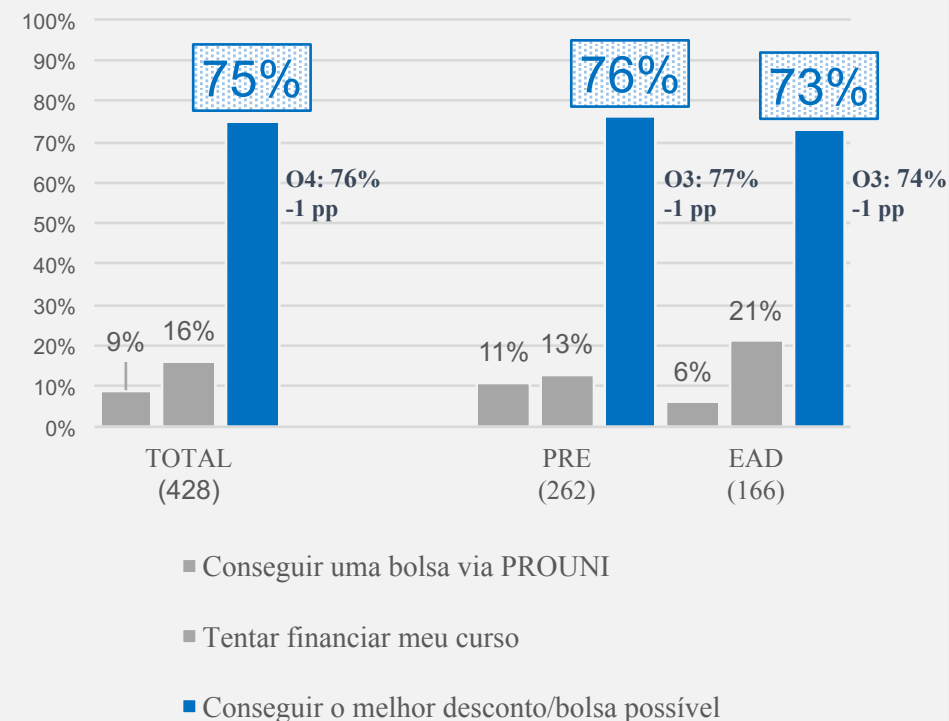
Pensando no calendário do Enem, qual das duas datas é a mais importante para a sua decisão?

(Base Onda 3: 57 casos / Onda 4: 365 casos / Onda 5: 428 casos)



Por qual motivo você pretende realizar o Enem deste ano?

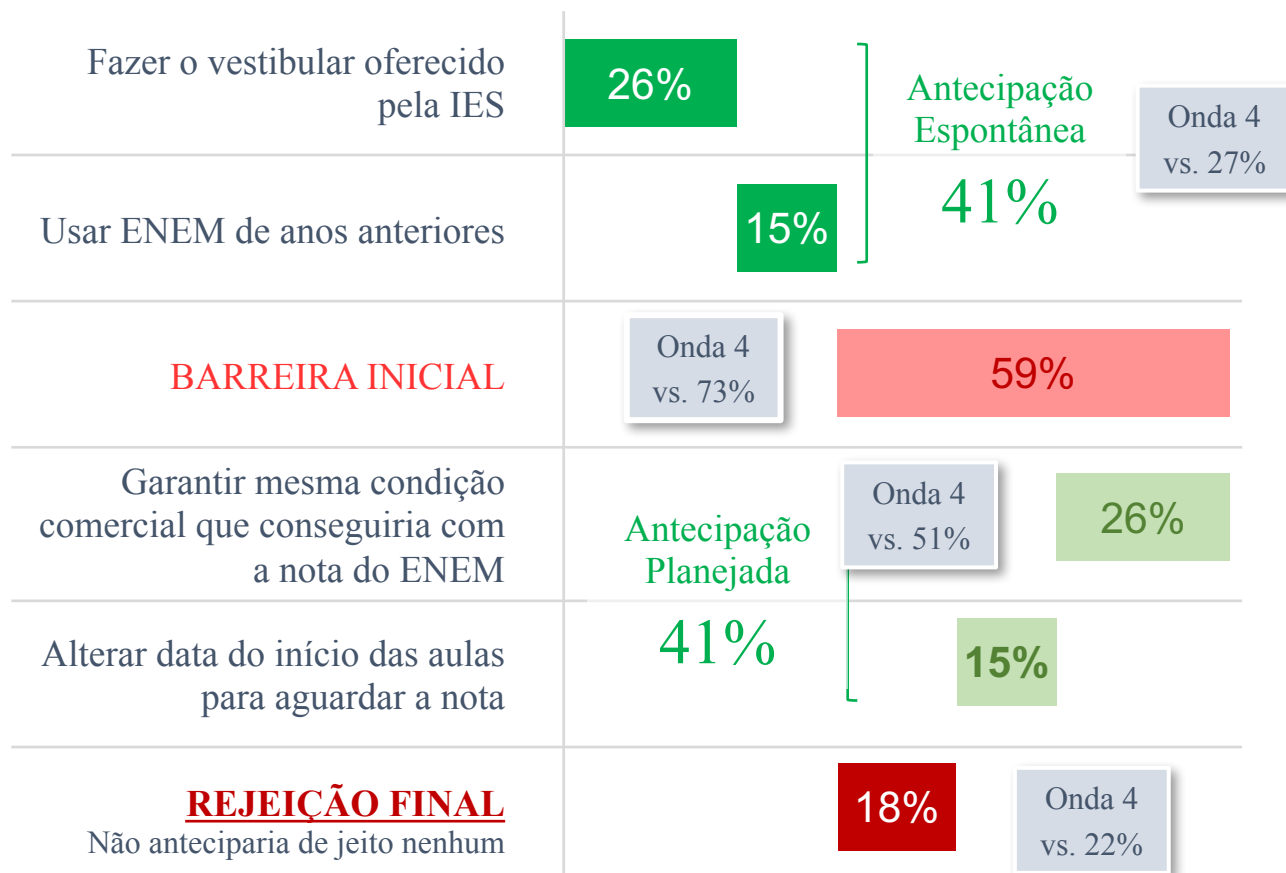
(Base: 428 casos)



Se não houver planejamento, não há antecipação da decisão!

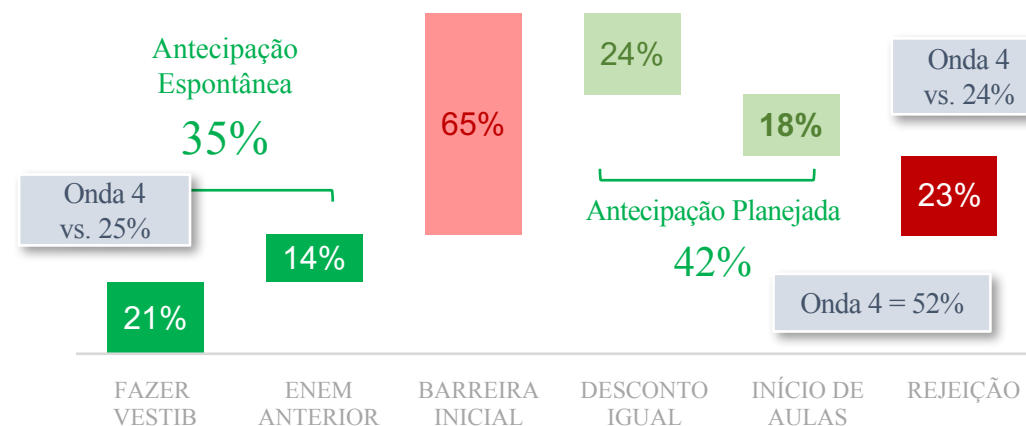
COM O ADIAMENTO DA NOTA DO ENEM, O QUE VOCÊ PLANEJA FAZER PARA DECIDIR A SUA MATRÍCULA?

Bases: 428 casos



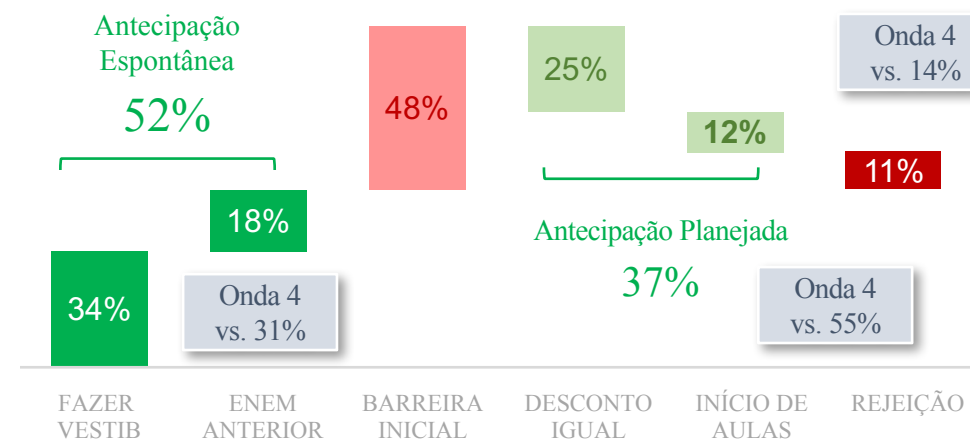
Análise do PRESENCIAL (%)

Base: 262 casos



Análise do ENSINO A DISTÂNCIA (%)

Bases: 166 casos





OBRIGADO!

abmes.org.br

imprensa@abmes.org.br

Novembro de 2020