


Instituto Nacional de Estudos  
Pesquisas Educacionais Anísio  
Teixeira  
Instituto Nacional de Estudos  
Pesquisas Educacionais Anísio  
Teixeira  
Instituto Nacional de Estudos  
Pesquisas Educacionais Anísio  
Teixeira  
Instituto Nacional de Estudos  
Pesquisas Educacionais Anísio  
Teixeira  
Instituto Nacional de Estudos  
Pesquisas Educacionais Anísio  
Teixeira  
Instituto Nacional de Estudos  
Pesquisas Educacionais Anísio  
Teixeira  
Instituto Nacional de Estudos  
Pesquisas Educacionais Anísio  
Teixeira  
Instituto Nacional de Estudos  
Pesquisas Educacionais Anísio  
Teixeira



# Censo da Educação Superior 2013

# Sumário

1. Preenchimento do Censo
2. Carga de dados do e-MEC
3. Módulo IES
4. Módulo Curso
5. Módulo Aluno
  - 5.1. Justificar Vínculo
6. Módulo Docente
7. Módulo Segurança



# Sumário

1. Preenchimento do Censo
2. Carga de dados do e-MEC
3. Módulo IES
4. Módulo Curso
5. Módulo Aluno
  - 5.1. Justificar Vínculo
6. Módulo Docente
7. Módulo Segurança



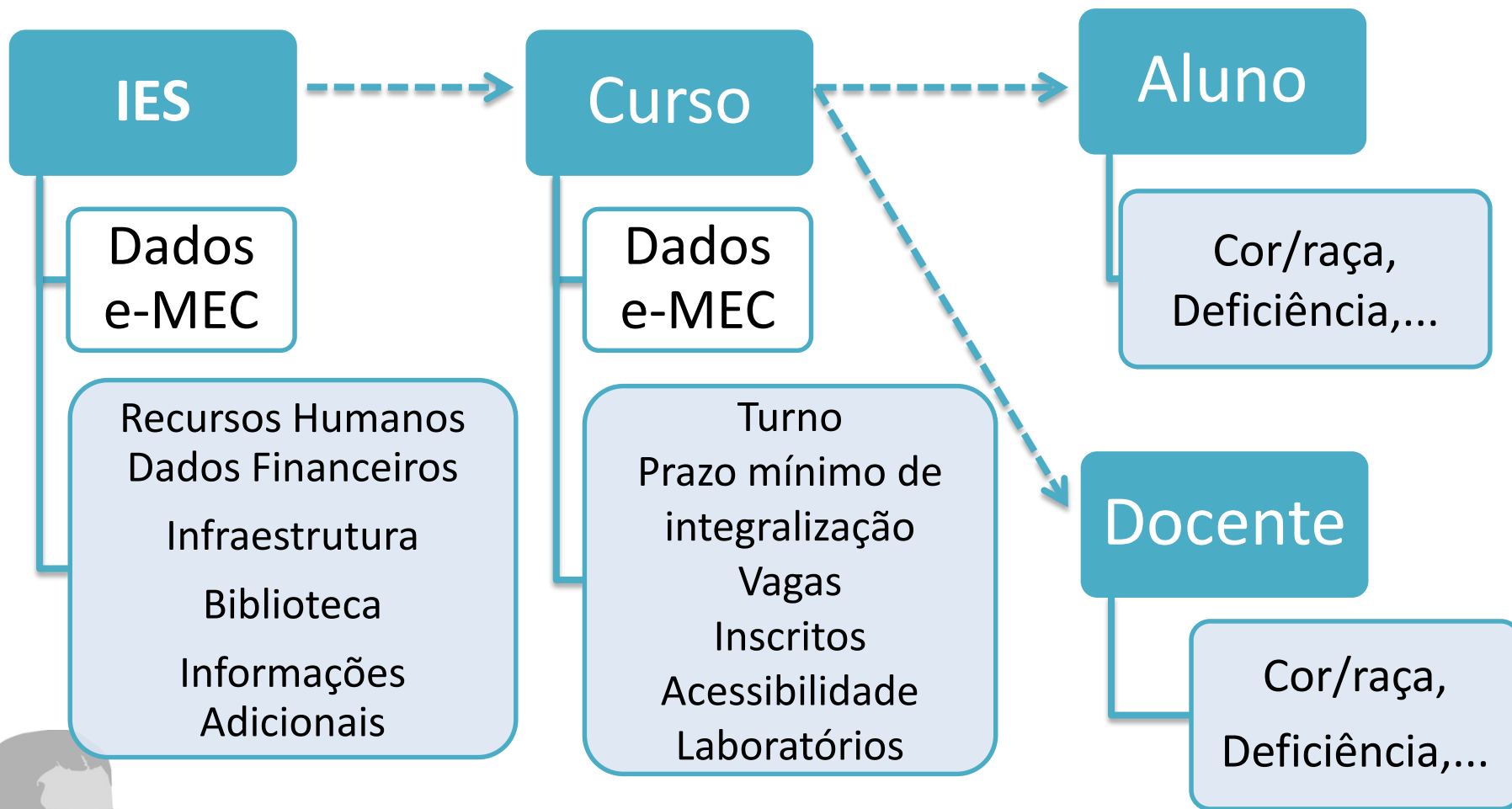
# Preenchimento do Censo

- Sistema é composto de módulos integrados (IES, Curso, Aluno, Docente, Fechamento, Relatórios, Migração e Segurança);
- Dados cadastrais: responsabilidade do sistema e-MEC;
- As estatísticas de alunos e docentes refletem apenas os cursos e IES presentes no Cadastro e-MEC.

**E-MEC é a única fonte de dados cadastrais para o Censo**



# Preenchimento - Fluxo



# Sumário

1. Preenchimento do Censo
- 2. Carga de dados do e-MEC**
3. Módulo IES
4. Módulo Curso
5. Módulo Aluno
  - 5.1. Justificar Vínculo
6. Módulo Docente
7. Módulo Segurança



# Carga dos dados do e-MEC

## Dezembro de 2013

- Carga preliminar das IES cadastradas no e-MEC;
- Atualização dos registros de pesquisadores e auxiliares institucionais mantendo os perfis cadastrados em 2012.

## Janeiro de 2014

- Mantenedora;
- IES (ativas);
- Locais de oferta;
- Cursos (em atividade, atividade parcial, em extinção e **extintos em 2013**);
- Polos de apoio presenciais.



# Carga dos dados do e-MEC

- **Carga pontual de dados:**
  - Alteração cadastrais e-MEC;
  - Cursos ou locais de oferta que não foram carregados.





# Carga dos dados censitários

- Bibliotecas cadastradas no Censo 2012;
- Laboratórios cadastrados no Censo 2012 vinculados a cursos **ativos** e os **extintos em 2013** no Cadastro e-MEC.



# Carga dos dados censitários

- Docentes: registros dos docentes ***em exercício***.
  - ***Exceção***: Docentes ***em exercício*** que o PI respondeu ***NÃO*** a pergunta: ***“Docente em exercício em 31/12/2012?”***
- Alunos: registros de todos os alunos informados no Censo 2012 com situação de vínculo igual a ***cursando e matrícula trancada***.



# Carga dos dados censitários

- Todos os alunos carregados devem ter os vínculos atualizados para 2013.
- Caso não sejam feitas as atualizações do vínculo destes alunos, a IES não conseguirá fechar o módulo aluno e conseqüentemente fazer o fechamento geral.



# Sumário

1. Preenchimento do Censo
2. Carga de dados do e-MEC
- 3. Módulo IES**
4. Módulo Curso
5. Módulo Aluno
  - 5.1. Justificar Vínculo
6. Módulo Docente
7. Módulo Segurança



# Módulo IES - Novas Variáveis

- Representante Legal da Mantenedora: Nome, telefone e correio eletrônico;
- Dirigente Principal da IES: Nome, telefone e correio eletrônico;
- Situação da IES.



# Módulo IES - Novas Variáveis

- Biblioteca: adequação e inclusão variáveis para atender as transformações decorrentes do uso de novas tecnologias e, também, para atender às exigências da lei (acessibilidade);
- Infraestrutura Local de Oferta Presencial;
- Infraestrutura Local de Oferta EaD.



# Módulo IES - Novas Variáveis

- Dados Financeiros
  - Caso as receitas auferidas em 2013 tenha uma variação de 50% em relação ao ano de 2012 e não tenha ocorrido a alteração da referência do dado (se os dados são da IES ou da Mantenedora para os anos de 2012 e 2013) então, será preciso ***justificar*** o motivo pelo qual ocorreu tal alteração.
  - O mesmo ocorrerá para as despesas efetuadas.



# Sumário

1. Preenchimento do Censo
2. Carga de dados do e-MEC
3. Módulo IES
- 4. Módulo Curso**
5. Módulo Aluno
  - 5.1. Justificar Vínculo
6. Módulo Docente
7. Módulo Segurança





# Módulo Curso – Novas Variáveis

- Situação do curso no e-MEC:
  - Em atividade;
  - Em extinção;
  - Extinto em 2013.



# Módulo Curso - Novas Variáveis

- **Vaga processo seletivo principal** - vaga nova oferecida anualmente nos processos seletivos:
  - ✓ vestibular,
  - ✓ ENEM,
  - ✓ avaliação seriada e
  - ✓ outros tipos de seleção.

**Outros tipos de seleção:** Prova, teste, entrevista, análise de *curriculum vitae*, histórico escolar, etc.



# Módulo Curso - Novas Variáveis

**Outras Vagas** – vaga remanescente liberada por:

- ✓ Óbito,
- ✓ Não cumprimento de desempenho mínimo,
- ✓ Transferências interna ou externa,
- ✓ Abandono.

São oferecidas para Outras formas de ingressos (transferência externa, transferência interna, portador de curso superior e reingresso).



# Módulo Curso

## Curso teve aluno vinculado em 2013?

- Caso o curso **não** teve aluno vinculado em 2013, deve-se escolher uma das opções:
  - Curso extinto;
  - Curso novo;
  - Curso representado por outro código de curso;
  - Curso ativo sem demanda.



# Módulo Curso

- As opções:
  - ✓ Curso extinto;
  - ✓ Curso novo; e
  - ✓ Curso ativo sem demanda

Só podem ser selecionadas se no **censo do ano anterior**, o curso não possuía aluno vinculado na situação de **CURSANDO** ou **MATRÍCULA TRANCADA**.



# Módulo Curso

- Os cursos com situação de funcionamento igual a **extinto** no e-MEC, só podem ser marcados no Censo como:
  - *Curso Extinto; ou*
  - *Curso representado por outro código de curso.*



# Módulo Curso

- Curso Representado por outro código de curso:
  - Os cursos devem ser da mesma modalidade de ensino e mesmo grau e nível acadêmico;
  - O curso representante não pode estar extinto no Cadastro e-MEC;
  - Os dados de docentes e alunos preenchidos no código de curso representado serão utilizados no cálculo do CPC e IGC.



# Módulo Curso

- Curso Representado:

Todos os alunos e docentes são transferidos automaticamente.





# Módulo Curso

- Curso Representante:
  - Não é permitido mudar “Curso teve aluno vinculado em 2013?” de SIM para NÃO se este curso estiver sendo utilizado para representar outro curso da mesma IES.

1451 - Letras  
Português

Aluno vinculado  
em 2013: **SIM**

1451 - Letras  
Português

Aluno vinculado  
em 2013: **NÃO**



# Módulo Curso – Cursos EAD

- Todos os cursos EaD estão vinculados a todos os polos cadastrados na IES;
- Polos duplicados (códigos distintos para mesmo endereço): escolher apenas um polo para vincular alunos;
- Não há impedimento de fechamento do Censo para as IES com polos sem alunos vinculados;
- Após o fechamento final do censo, os polos que não tiverem alunos vinculados serão excluídos;



# Sumário

1. Preenchimento do Censo
2. Carga de dados do e-MEC
3. Módulo IES
4. Módulo Curso
- 5. Módulo Aluno**
  - 5.1. Justificar Vínculo
6. Módulo Docente
7. Módulo Segurança



# Módulo Aluno – Novas Variáveis

## Mobilidade Acadêmica

- Aluno regularmente matriculado que está cursando disciplina em outra instituição:
  - Situação de vínculo do aluno na IES: **CURSANDO**

## Tipos de Mobilidade Acadêmica

- Nacional (Só para Federais e Universidades Estaduais);
- Internacional



# Módulo Aluno – Novas Variáveis

- **Mobilidade Internacional:**
  - **Ciências sem Fronteira:** programa dos Ministérios da Ciência, Tecnologia e Inovação (MCTI) e do Ministério da Educação (MEC).
  - **Intercâmbio:** mobilidade acadêmica realizada em instituição internacional, que não se enquadra no Ciência Sem Fronteira.



# Módulo Aluno – Novas Variáveis

**Aluno com deficiência e/ou transtorno global do desenvolvimento ou altas habilidades e/ou superdotação**

**Nova opção: não dispõe da informação.**



# Módulo Aluno

- **Formas de ingresso/seleção**
  - Vestibular
  - Enem
  - **Avaliação Seriada**
  - Outros tipos de seleção
  - **Transferência *ex-officio***
  - Convênio PEC-G
  - **Decisão judicial e**
  - Outras formas de ingresso



# Módulo Aluno

- **Outras formas de ingresso** - Englobam processos **distintos** dos realizados para preenchimento de vagas novas oferecidas anualmente. Asseguram o ingresso de alunos no ensino superior, tais como:
  - ✓ Matrícula Cortesia;
  - ✓ Convênio;
  - ✓ Admissão de Diplomados;
  - ✓ Reingresso;
  - ✓ Transferências (externa e interna).





# Módulo Aluno

## Data de Ingresso

- A IES realiza o vestibular com 300 vagas em dezembro de 2012 e efetiva a matrícula nesse mesmo ano, com início das aulas em 2013;
- As vagas para o processo seletivo 2013 da IES são 300, que correspondem as vagas novas oferecidas para o ano de 2013.
- A data de ingresso dos alunos deve ser a **mesma do início das aulas**, ou seja, em **2013**, mesmo tendo realizado o processo seletivo e a matrícula em 2012;

**Nesse caso, a IES não deve considerar a data de matrícula como data de ingresso.**



# Módulo Aluno

## Aluno Parfor (plano nacional de formação de professores da educação básica):

- Somente para o aluno de **licenciatura** que faz parte do programa nacional implantado pela **CAPES** em regime de colaboração com as Secretarias de Educação dos Estados, do Distrito Federal e dos Municípios e com as Instituições de Ensino Superior (IES).



# Módulo Aluno

- **Situações de Vínculo**

- Cursando;
- Matrícula trancada;
- Desvinculado do curso;
- Transferido para outro curso da mesma IES;
- Formado;
- Falecido.

**Atenção ao preencher as situações de vínculo do aluno e data de ingresso!**



# Módulo Aluno

- ✓ Deverá ser informada a situação do aluno com base no mês de dezembro do ano de referência do Censo:



# Módulo Aluno

Ingressantes



Data de ingresso entre 1º de Janeiro até 31 de Dezembro do ano de referência do Censo

Matriculados



Formado



Cursando



# Módulo Aluno

IES TREINAMENTO				
Curso	Aluno	1º Semestre	2º Semestre	Dezembro de 2013
Educação Física	Madalena	Trancado	Cursando	Cursando
Geografia	Amélia	Cursando	Trancado	Trancado
Gastronomia	Maria	Formado		Formado
Astronomia	Lucy	Cursando	Falecido	Falecido
Agronomia	Geni	Desvinculado	Formado	Formado
Direito	Ana Júlia	Cursando	Cursando	Cursando
Biomedicina	Marina	Transferido para outro curso na mesma IES		Transferido para outro curso na mesma IES
Fonoaudiologia	Marina	Cursando	Cursando	Cursando

# Módulo Aluno

## Regra de preenchimento

- **Tipo de escola que concluiu o Ensino Médio:**
  - A opção “Não dispõe da informação” **NÃO** poderá ser marcada para os **ingressantes** de 2013.
- **Cor/Raça:**
  - A partir do **próximo Censo**, a opção “Não dispõe da informação”, **NÃO** poderá ser marcada para os **ingressantes**.



# Módulo Aluno - Área Básica

- Para os cursos que possuem ABI, as vagas devem ser informadas **apenas** na ÁREA BÁSICA;
- Após concluídas as disciplinas da ABI, a situação de vínculo do aluno na área básica será “transferido para outro curso na mesma IES”;
- ÁREA BÁSICA **não é curso**, portanto, não existe alunos vinculados com a situação de **Formado**.





# Módulo Aluno - Área Básica

- **Regra de preenchimento**

– Os alunos não podem estar com mais de um **vínculo ativo (cursando ou matrícula trancada)** simultaneamente em ABI e em um de seus cursos vinculados.

Curso	Aluno	Situação que NÃO será permitida		Situação que será permitida	
		Data de Ingresso	Situação do Aluno	Data de Ingresso	Situação do Aluno
ABI - Letras	João	02/07/2010	Cursando	02/07/2010	Transferido
Letras Espanhol	João	02/07/2010	Cursando	02/07/2010	Cursando



# Módulo Aluno - Área Básica

- **Regra de preenchimento**
  - A data de ingresso do aluno no curso vinculado a ABI deve ser a mesma da área básica;
  - Caso o aluno se transfira de um curso vinculado para outro vinculado a uma **mesma** ABI, então a data de ingresso permanecerá a mesma;



# Módulo Aluno - Área Básica

- **Regra de preenchimento**

- Os alunos dos cursos vinculados não podem retornar para a ABI de origem por meio de transferência.

## Exemplo

1. Viviane ingressou na ABI de “Letras” em 2011.

2. Em 2012, ela foi transferida para o curso vinculado “Letras Português”.

3. A partir deste momento, ela não poderá retornar, **por transferência**, para a ABI “Letras”.



# Módulo Aluno - Curso Origem

**Objetivo: acompanhar a trajetória do aluno.**


- **Curso Origem:** curso do qual o aluno foi transferido;

**Exemplo:** Douglas estava cursando Matemática e em junho foi transferido para Economia.

Ao preencher a situação de vínculo de Douglas no curso Economia o campo **curso origem** deverá ser preenchido com o código do curso **Matemática**.



# Módulo Aluno – Curso Origem



**Matemática**



**Situação de vínculo:  
TRANSFERIDO PARA  
OUTRO CURSO NA  
MESMA IES.**

**Economia**



**Situação de vínculo:  
CURSANDO**



**Curso Origem:  
MATEMÁTICA**

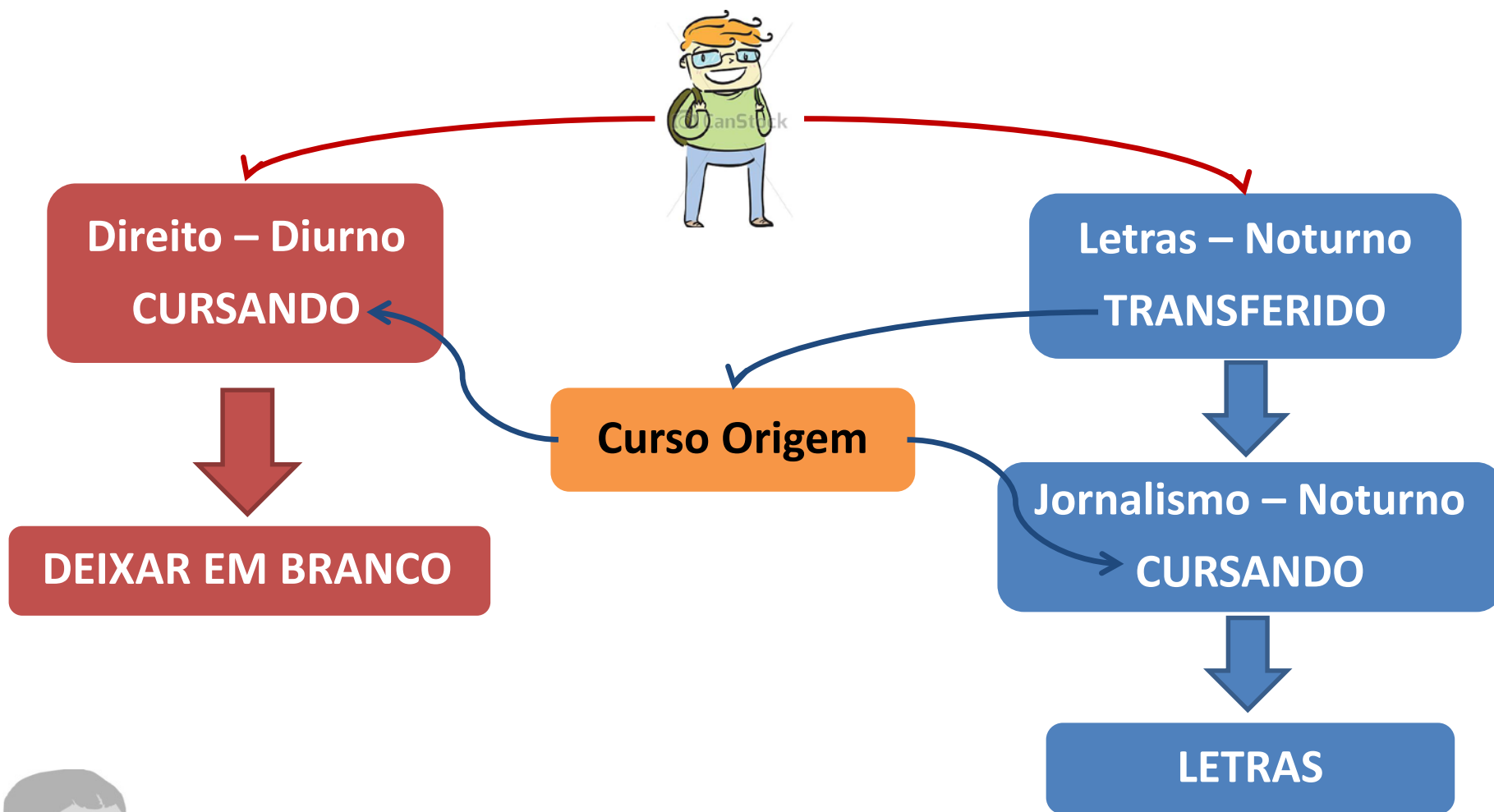


# Módulo Aluno - Curso Origem

- Este campo somente será mostrado para alunos que tenham pelo menos um vínculo com situação ***Transferido para outro curso da mesma IES;***
- No sistema *online*, será apresentada a lista dos cursos em que o aluno está vinculado com situação ***Transferido para outro curso da mesma IES*** previamente cadastrado no sistema.



# Módulo Aluno - Curso Origem



# Módulo Aluno – Aluno estrangeiro

- O cadastro de aluno estrangeiro sem CPF, só pode ser feito pelo sistema *online*;
- Não há migração de dados de aluno estrangeiro sem CPF.
- **Cuidado para não duplicar registro de aluno estrangeiro que já foi incluído em censos anteriores sem CPF.**





# Sumário

1. Preenchimento do Censo
2. Carga de dados do e-MEC
3. Módulo IES
4. Módulo Curso
5. Módulo Aluno
  - 5.1. Justificar Vínculo**
6. Módulo Docente
7. Módulo Segurança



# Justificativas de Vínculos em Relação ao Censo Anterior

- Situação de vínculo a ser justificada:
  1. Aluno não informado no Censo 2012 com ano de ingresso diferente de 2013.
  2. Data de ingresso no curso diferente daquela informada no Censo anterior: neste caso, é verificado se o semestre da data de ingresso foi alterada com relação ao semestre da data de ingresso informada no Censo do ano anterior



# Justificativas de Vínculos em Relação ao Censo Anterior

- Nos dois casos o sistema permite salvar o registro e; após a verificação dos erros, o vínculo do aluno deverá ser justificado.
- Nos outros casos, o sistema salva o registro, sem apresentar mensagem de aviso e, depois, será solicitada a justificativa do vínculo.



# Justificar Vínculo

Situação de vínculo a curso no Censo anterior (2012)	Situação de vínculo a curso no Censo atual (2013)	Ações/justificativas disponíveis
6 – Formado	Qualquer	Retirar vínculo do aluno no Censo 2013.
		Situação do vínculo do aluno informada errada no Censo anterior.

## Exemplo:

No Censo de 2012, o aluno José foi informado na situação de formado no curso de Medicina.

No Censo de 2013, o aluno José foi novamente informado na situação de cursando no mesmo curso de Medicina.



# Justificar Vínculo

Situação de vínculo a curso no Censo anterior (2012)	Situação de vínculo a curso no Censo atual (2013)	Ações/justificativas disponíveis
7 – Falecido	Qualquer	Retirar vínculo do aluno no Censo 2013
		Situação do vínculo do aluno informada errada no Censo anterior.

## Exemplo:

No Censo de 2012, o aluno Felipe foi informado na situação de falecido no curso de Medicina.

No Censo de 2013, o aluno Felipe foi novamente informado na situação de cursando no mesmo curso de Medicina.



# Justificar Vínculo

Situação de vínculo a curso no Censo anterior (2012)	Situação de vínculo a curso no Censo atual (2013)	Ações/justificativas disponíveis
<b>5 - Transferido para outro curso na mesma IES</b>	Qualquer	Retirar vínculo do aluno no Censo 2013
		Situação do vínculo do aluno informada errada no Censo anterior.
		Novo ingresso no mesmo curso.
		Reingresso no mesmo curso.

## Exemplo:

No Censo de 2012, a aluna Ana foi informada na situação de transferido para outro curso na mesma IES no curso de física. No Censo de 2013, a aluna Ana foi novamente informada na situação de cursando no curso de física.



# Justificar Vínculo

Situação de vínculo a curso no Censo anterior (2012)	Situação de vínculo a curso no Censo atual (2013)	Ações/justificativas disponíveis
<b>8 - Sem vínculo no Censo anterior</b>	Qualquer vínculo desde que não seja ingressante de 2013	Retirar vínculo do aluno no Censo 2013
		Corrigir data de ingresso.
		Curso ou local de oferta não carregado para o Censo anterior.
		Aluno não vinculado no Censo anterior.
		Reingresso no mesmo curso.

## Exemplo:

No Censo de 2013, a aluna Maria foi informada na situação de cursando com data de ingresso de 2012, mas ela não havia sido informada no Censo anterior.



# Justificar Vínculo

Situação de vínculo a curso no Censo anterior (2012)	Situação de vínculo a curso no Censo atual (2013)	Ações/justificativas disponíveis
9 - Data de ingresso diferente da informada no Censo anterior	Qualquer	Data de ingresso informada errada no Censo anterior.
		Novo ingresso no mesmo curso.
		Corrigir data de ingresso.

## Exemplo:

No Censo de 2012, a aluna Joana foi informada com data de ingresso de 10/02/2012.

No Censo de 2013, a mesma aluna foi informada (no mesmo curso) com data de ingresso de 10/11/2012.





# Justificar Vínculo

Situação de vínculo a curso no Censo anterior (2012)	Situação de vínculo a curso no Censo atual (2013)	Ações/justificativas disponíveis
<b>4 - Desvinculado do curso e com mesma data de ingresso informada no Censo anterior</b>	Qualquer	Retirar vínculo do aluno no Censo 2013
		Corrigir data de ingresso.
		Reingresso no mesmo curso.

## Exemplo:

No Censo de 2012, o aluno Marcelo foi informado como desvinculado do curso de Medicina.

No Censo de 2013, o aluno Marcelo foi informado, no mesmo curso, com a mesma data de ingresso informada no Censo de 2012.



# Sumário

1. Preenchimento do Censo
2. Carga de dados do e-MEC
3. Módulo IES
4. Módulo Curso
5. Módulo Aluno
  - 5.1. Justificar Vínculo
- 6. Módulo Docente**
7. Módulo Segurança



# Módulo Docente

- Todos os docentes que atuaram na IES, no período de janeiro a dezembro do ano base do censo, devem ser cadastrados;
- Inclusive os afastados **temporariamente**, ou seja, docentes que não exerceram atividade docente no período de referência do Censo.

**Exceção:** docente que atua exclusivamente na pós-graduação *lato sensu*.



# Módulo Docente – Observações

- ✓ Para o docente em exercício, deve ser informado no censo todos os docentes que atuaram na IES por, pelo menos, 16 dias do ano de referência do Censo;
- ✓ Docente em Exercício em **31/12/2013?**



# Módulo Docente – Observações

- Somente será possível **vincular cursos** a docentes que tiverem **atuação** em:
  - Ensino em curso de graduação presencial;
  - Ensino em curso de graduação a distância;
  - Ensino em curso sequencial de formação específica.



# Módulo Docente – Observações

- Somente vincule docente a cursos em que este tenha ministrado disciplina.

## Exemplo

Se um docente ministrou a disciplina de Introdução à Economia para os alunos vinculados aos cursos de Economia, Engenharia Civil e Matemática, o docente deve estar vinculado a estes cursos, pois ele contribuiu para a formação dos alunos vinculados a estes cursos.



# Módulo Docente

- Situação do Docente na IES
  - Em Exercício;
  - Afastado para qualificação;
  - Afastado para exercício para outros órgãos/ entidades;
  - **Afastado para tratamento de saúde;**
  - Afastado por outros motivos.



# Módulo Docente

## Grau de formação do docente:

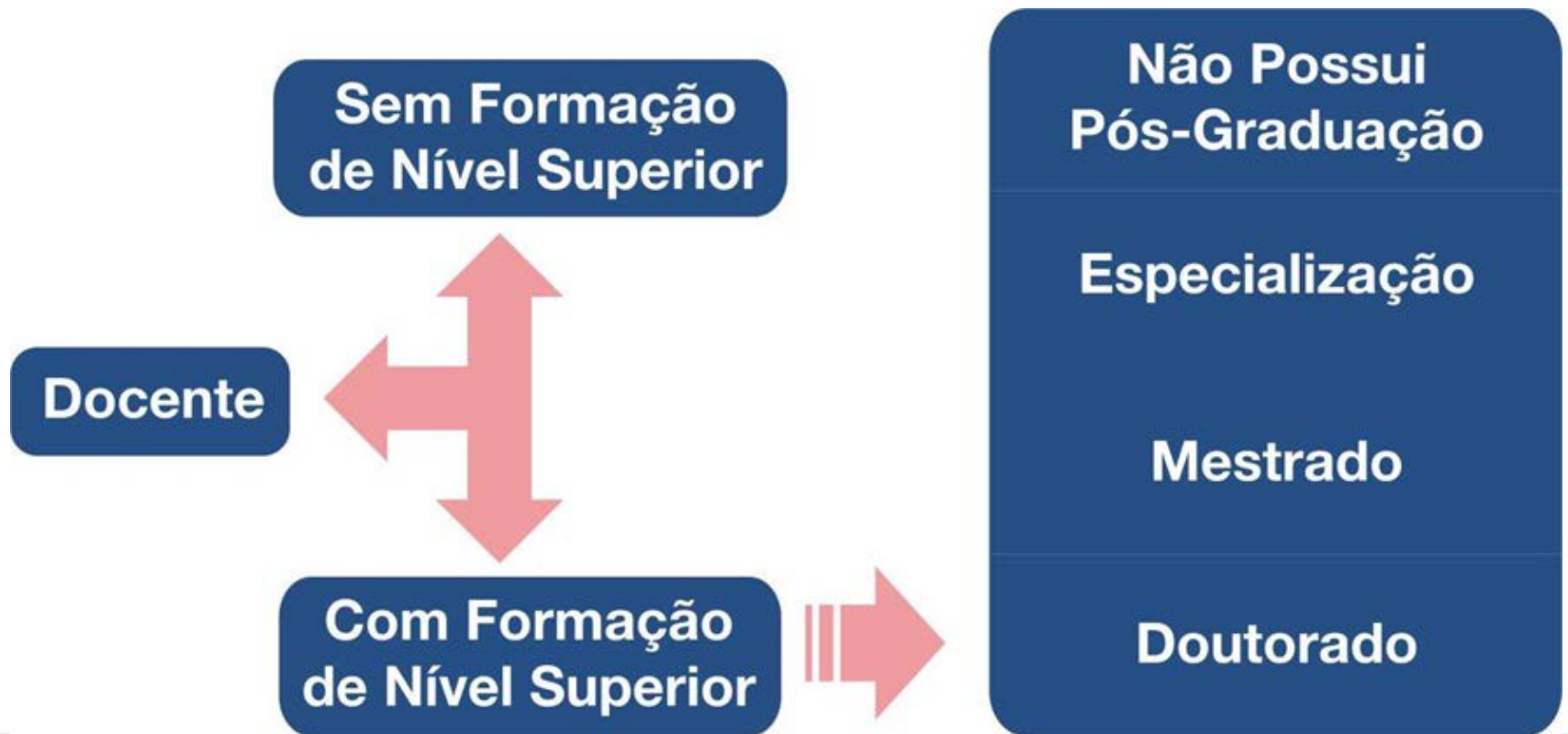
- Deve ser informada a opção, correspondente ao **mais alto grau de formação** do docente.
- Preste atenção ao dado declarado neste quesito, pois esta informação entrará no cálculo do Conceito Preliminar de Curso (CPC).





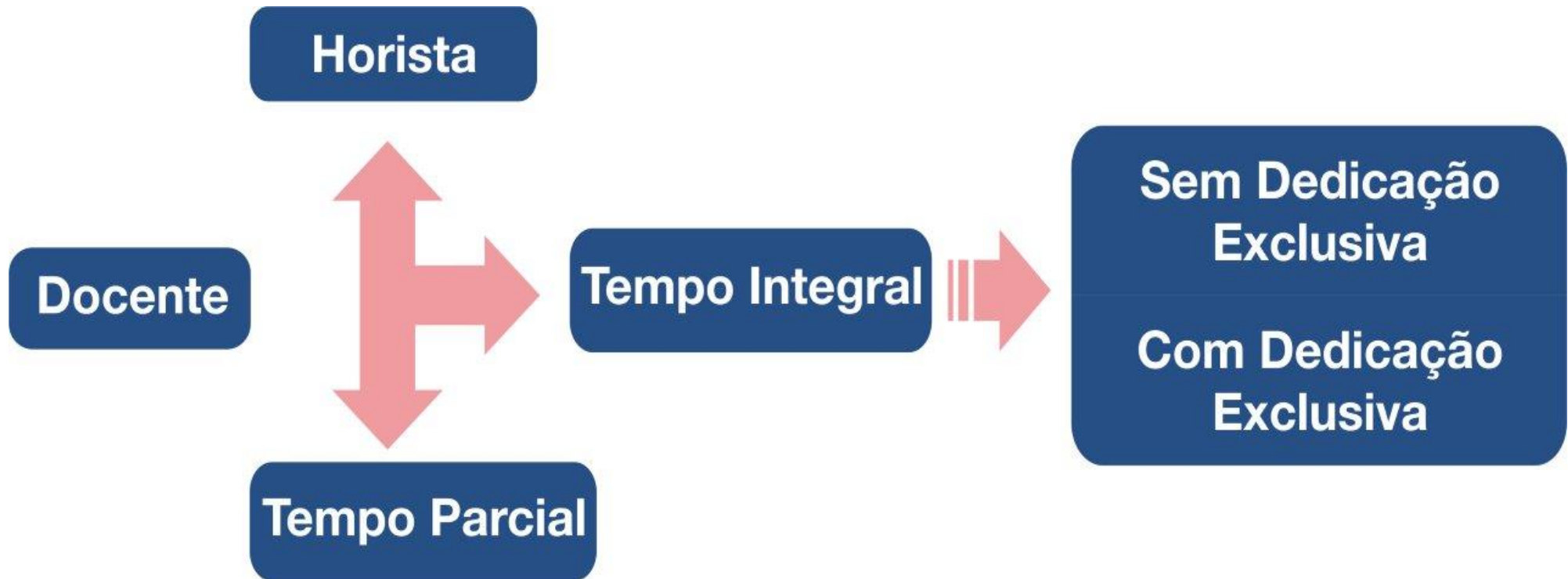
# Módulo Docente

- Vínculo do Docente com a IES: escolaridade e grau de formação.



# Módulo Docente

- Vínculo do Docente com a IES: regime de trabalho.



# Sumário

1. Preenchimento do Censo
2. Carga de dados do e-MEC
3. Módulo IES
4. Módulo Curso
5. Módulo Aluno
  - 5.1. Justificar Vínculo
6. Módulo Docente
7. Módulo Segurança

# Módulo Segurança

- Definir Perfis de Acesso
  - Baseado em ações no sistema.
- Controle de Usuários
  - Um único PI por IES;
  - Um mesmo CPF pode ter mais de um perfil de acesso.
- Troca de Senha
  - Senha pode ser alterada a qualquer momento.



# Módulo Segurança

- Meu cadastro
  - Permissões de acesso do usuário.

## Superusuário - PI:

- Apenas um por IES. Porém, o PI pode criar um auxiliar com todas as permissões do PI;
- Restrição: o usuário criado com as permissões do PI **não poderá** criar novos usuários.



# Observações Finais



# Recursos Auxiliares

- *Hotsite* - <http://censosuperior.inep.gov.br/>
  - Navegação guiada
  - Manuais e questionários
  - Documentos de migração
  - Perguntas frequentes
  - Contatos
- Sistema - <http://sistemascensosuperior.inep.gov.br/>



# Obrigada!

 [censosuperior@inep.gov.br](mailto:censosuperior@inep.gov.br)

(61) 2022.3122

(61) 2022.3128



(61) 2022.3130

(61) 2022.3132

(61) 2022.3138

