

## Seminário virtual ABMES - 13.04.21

□ Bate-papo com o senador Roberto Rocha:  
Reforma Tributária, ProUni e os Desafios da Educação




ANACEU 20 ANOS  
Associação Nacional dos Centros Universitários



A Educação Particular cumpre um papel estratégico para o país, desonerando o Estado, ampliando o acesso ao ensino superior e garantindo educação básica de elevada qualidade

## DIMENSÕES DA REFORMA NA EDUCAÇÃO

- ❑ Educação Particular – **15,5 milhões de alunos**
  - 6,4 milhões na educação **superior** (75%)
  - 9,1 milhões na educação **básica** (20%)
  
- ❑ Desoneração do Estado em **R\$225 bilhões/ANO**
  
- ❑ **Qualidade** comparável aos países desenvolvidos 
  
- ❑ Empregos formais **1,7 milhões de profissionais**, maioria mulheres, dos quais 800 mil são professores

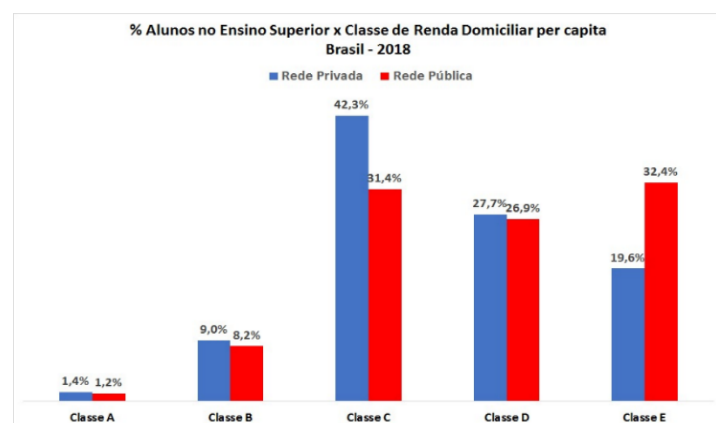
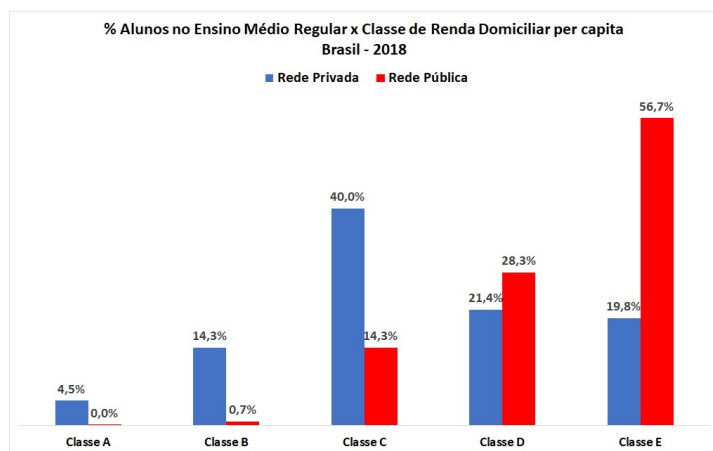
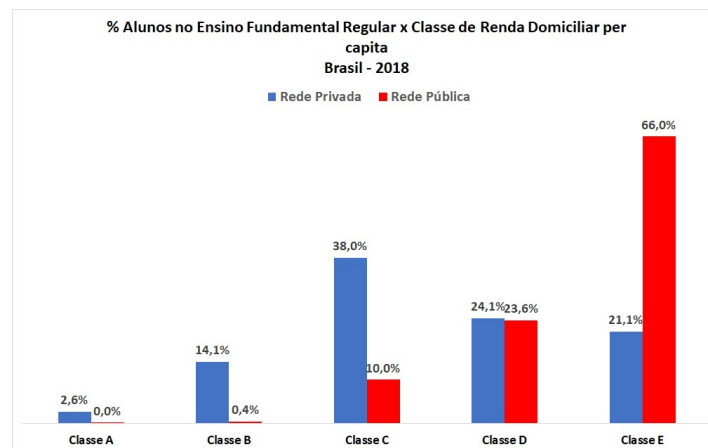
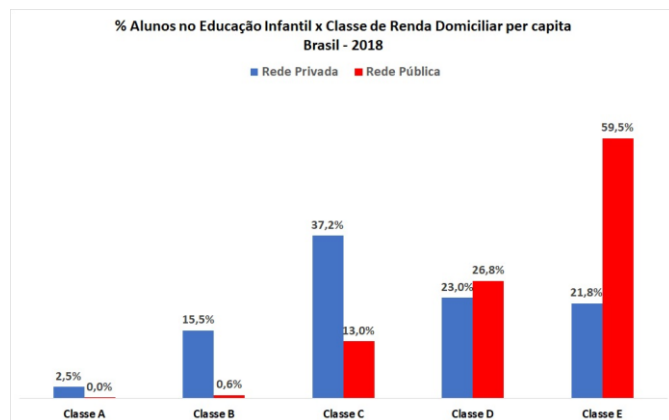
## Ranking PISA

(79 países)	Leitura	Matemática	Ciências
Brasil - Escolas Particulares	11 <sup>a</sup>	39 <sup>a</sup>	24 <sup>a</sup>
Brasil - Geral	59 <sup>a</sup>	72 <sup>a</sup>	68 <sup>a</sup>

Fonte: FENEP Base: PISA 2019

# PERFIL DE RENDA NA EDUCAÇÃO PARTICULAR

Ao contrário do que se difunde... O público que investe na mensalidade estudantil está nas classes média e baixa, com mais de 80% dos alunos pertencentes às classes C, D e E.



Ensino Particular	Renda familiar <i>per capita</i>	
	Até R\$1.045 (Classes D e E)	Até R\$3.135 (classes C, D e E)
Infantil	44,8%	82,0%
Fundamental	45,2%	83,2%
Médio	41,2%	81,2%
Superior	47,3%	89,6%

## REFORMA TRIBUTÁRIA – Foco em impostos sobre o consumo

### PROPOSTAS COM “DNA” E IMPACTOS SEMELHANTES

- Imposto sobre Valor Agregado - regime não cumulativo; Cálculo de alíquota por fora.

#### PL 3887/2020 (CBS) - Unificação do PIS/COFINS

- Alíquota única de **12%**

#### PEC 110/2019 (IBS) - Unificação do PIS/COFINS/IPI/ICMS/ISS/**Salário Educação/CIDE/IOF/CSLL**

- Previsão de alíquota única
- Possibilidade de tratamento diferenciado**
- Imposto seletivo sobre alguns bens e serviços

#### PEC 45/2019 - Unificação do PIS/COFINS/IPI/ICMS/ISS

- Previsão de alíquota única de 25%

***Desafio: Evitar aumentos sobre a MENSALIDADE ESTUDANTIL***

# Comparação de alíquotas **REFORMA PIS/COFINS**

**Cenários de PIS/COFINS**  
Atualmente, existem 2 situações.

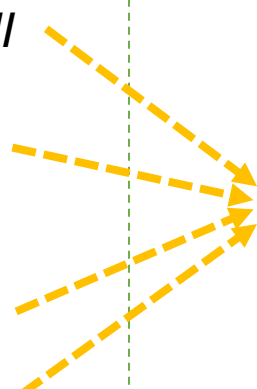
**Cenários de CBS**  
O PL 3887/2020 prevê a alíquota geral de 12%.

**Por dentro**  
**3,65%**

- *Superior sem PROUNI*
- *Educação Básica*

**Por dentro**  
**0%**

- *PROUNI (0 a 3,65%)*
- *Ed. Superior e Básica sem fins lucrativos\**



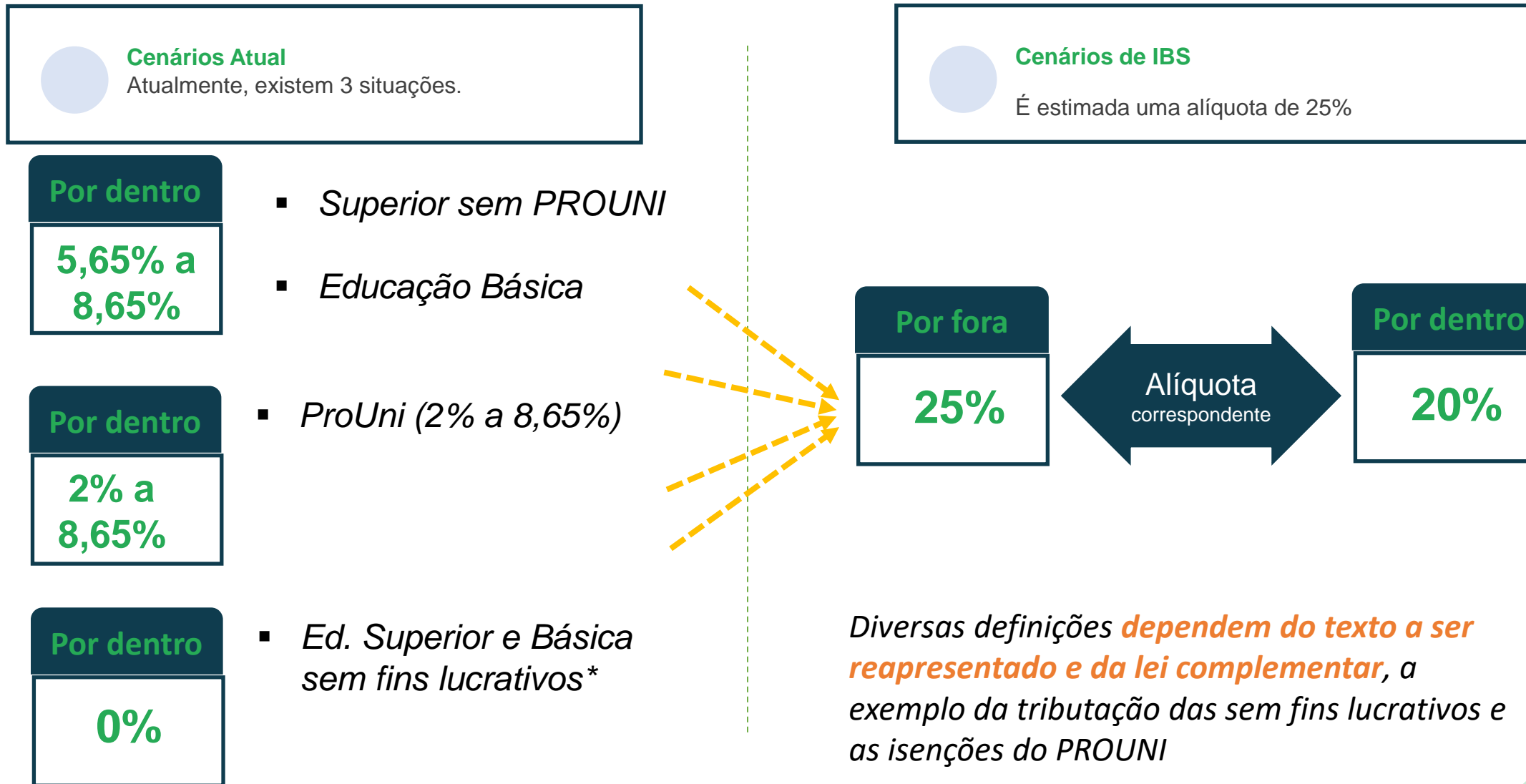
**Por fora**  
**12%**



Por dentro	
<b>10,71%</b>	0% ISS
<b>10,50%</b>	2% ISS
<b>10,18%</b>	5% ISS

\*1% de PIS sobre a folha

# Comparação de alíquotas **REFORMA IBS (consumo)**



Diversas definições **dependem do texto a ser reapresentado e da lei complementar**, a exemplo da tributação das sem fins lucrativos e as isenções do PROUNI

\*1% de PIS sobre a folha

# Impactos das propostas **Com alíquotas únicas CBS e IBS**

	Número de Alunos	CBS % de aumento médio da mensalidade	IBS % de aumento médio da mensalidade
<b>Ensino Superior</b>			
Sem fins lucrativos	890.000	9,24%	19,25%
Com fins lucrativos e PROUNI	4.240.000	9,10%	16,75%
<b>Ensino Básico</b>			
Sem fins lucrativos	1.250.000	10,32%	21,50%
Com fins lucrativos	3.160.000	5,97%	13,89%
<b>Aumento Médio (ponderado)</b>		<b>8,24%</b>	<b>16,66%</b>

**Sem impacto direto no Simples e nas Filantrópicas**

***Impacto sobre PROUNI depende da regulamentação adotada***

A grande maioria dos países confere tratamento tributário diferenciado para estimular a Educação. Não faz nenhum sentido aumentar tributos sobre a mensalidade estudantil.


## TRIBUTAÇÃO EM DIVERSOS PAÍSES

### ❑ Estudo

- De 102 países 65 isentam e 20 países cobram taxas entre 0 a 10%

### ❑ Brasil cobra hoje até 8,65% de PIS/COFINS e ISS

- ❑ com as mudanças da CBS terá uma carga que atingirá 15,5% (dentro),  
**uma das maiores do mundo**
- ❑ com IBS com alíquota única, teria a **maior carga tributária sobre a Educação do mundo**



## Alíquota Neutra CBS = 6,68% por fora

	ATUAL	CBS PL 3887/2020
<b>MENSALIDADE</b>	R\$ 100,00	R\$ 100,00
ISS	R\$ 2,44	R\$ 2,44
PIS/Cofins	R\$ 3,65	
CBS 12% (por fora)		R\$ 6,11
<b>VALOR S/ IMPOSTO DIRETO</b> <i>1 - (2 + 3 + 4)</i>	R\$ 93,91	R\$ 91,45
Resíduo	R\$ 2,46	R\$ -
<b>Valor do Serviço</b> Sem impostos diretos e indiretos <i>5 - 6</i>	R\$ 91,45	R\$ 91,45
<b>Total de Tributos s/consumo OU CBS</b> <i>Direto e Indireto</i> <i>3 + 4 + 6</i>	R\$ 8,55	R\$ 8,55

← 6,68% por fora

← O **resíduo** é calculado levando em consideração os 23% de custos que geram créditos sobre a alíquota de 12% (por fora) que corresponde a 10,70% (por dentro), segundo o governo está é a alíquota que representa a carga atual, incluindo os efeitos das novas sistemáticas como: não cumulatividade.

A proposta atinge em cheio o PROUNI, eliminando milhares de vagas de um programa que dá oportunidade de acesso dos mais pobres ao ensino superior a um custo baixíssimo para o Estado e com excelentes resultados

- ❑ **PROUNI** - 10% de bolsas em troca de até isenção em IRPJ, CSLL e PIS/COFINS
  
- ❑ **Público do PROUNI** - Alunos de baixa renda (limite de até 1 a 1 ½ salário mínimo *per capita* familiar para bolsas integrais)
  - Custo do Estudante do **PROUNI** - “gasto tributário” de **R\$ 4,6 mil por ano**
  - Estudante do **ensino superior público** - “gasto orçamentário” de **R\$ 28,6 mil por ano**
  
- ❑ Por **16% do custo**, forma-se pelo PROUNI um estudante com índices de performance equivalente no ENADE

- Proposta **não insere a CBS no PROUNI**
- Em 10 anos, **perda** de 682.414 vagas, sendo:  
**160.816 imediatas** e  
521.597 nos próximos anos

(%)	Pública	Prouni
2015	51,3	51,3
2016	51,3	51,3
2017	55,0	56,1

Fonte: Enade/INEP/MEC, 2015 a 2017.

## 1. Para instituições COM FINS LUCRATIVOS (exceto Simples)

	Número de Alunos	CBS % para alíquota neutra	IBS % para alíquota neutra
<b>Ensino Superior</b>			
Com fins lucrativos e PROUNI	4.240.000	6,62%	11,97%
<b>Ensino Básico</b>			
Com fins lucrativos	3.160.000	5,53%	9,76%
<b>Alíquota Média (ponderado)</b>		6,12%	10,96%

- Inserir na PEC 110/2019 que a alíquota da Educação **não pode ser superior a 40% da alíquota padrão**

## 2. Para as INSTITUIÇÕES SEM FINS LUCRATIVOS (1,25 milhão na Básica e 890 mil na Superior)

Manutenção da Isenção

## 3. Manutenção do PROUNI com isenção de impostos sobre o consumo



Fórum das Entidades Representativas  
do Ensino Superior Particular



**ABMES**



**ANACEU** 20 ANOS  
Associação Nacional dos Centros Universitários



**SEMESP** 