



NORDESTE

Por dentro da educação superior na região Nordeste





Educação Superior no Centro Nordeste

Contexto e Perspectivas 2020



Primeiramente vamos entender um conceito importante para as análises:

CAGR → Compound Annual Growth Rate (Taxa Composta Anual de Crescimento)

↳ Representa a taxa de crescimento anual média de uma série histórica e é muito utilizada na comparação de taxas de crescimento. Neste conjunto de análises, ela representará o crescimento anual médio das variáveis em análise, considerando-se, majoritariamente, o período 2014-2020 (CAGR de outros períodos estarão marcadas com *).

Fórmula: $CAGR = (Valor\ final / Valor\ inicial)^{(1/períodos)} - 1$

↓
Potência

Tamanho inicial = Tamanho do mercado no início da série histórica

Tamanho final = Tamanho do mercado no final da série histórica

Períodos = Quantos períodos estamos considerando na análise

Exemplo: Evolução das Matrículas no Ensino Superior do Brasil

2014	2015	2016	2017	2018	2019	2020	CAGR (14-20) +2%
5.980,520	6.147,096	6.128,913	6.254,535	6.398,324	6.554,635	6.748,259	

Tamanho inicial = 5.980,520

Tamanho final = 6.748,259

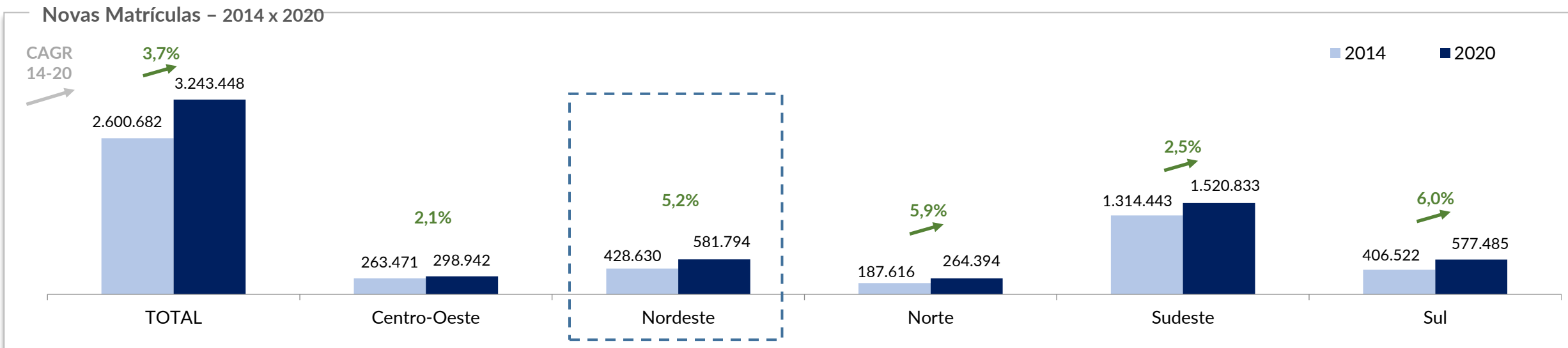
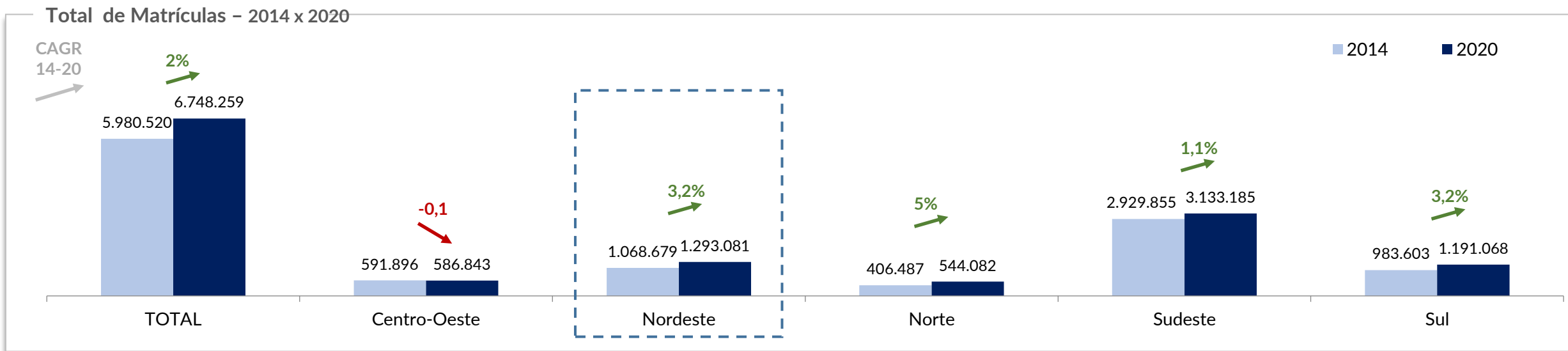
Períodos = 6

CAGR = $(5.980,520/6.748,259)^{(1/6)} - 1 = 2\%$

Significa dizer que o mercado do Brasil cresce a uma taxa anual média de 2% ao ano

Overview do mercado no Brasil

As regiões Norte e Nordeste apresentaram crescimento superior ao total do Brasil.



Dinâmica do Mercado | Matrículas

O saldo no EAD é positivo na relação de perdas e ganhos de matrículas

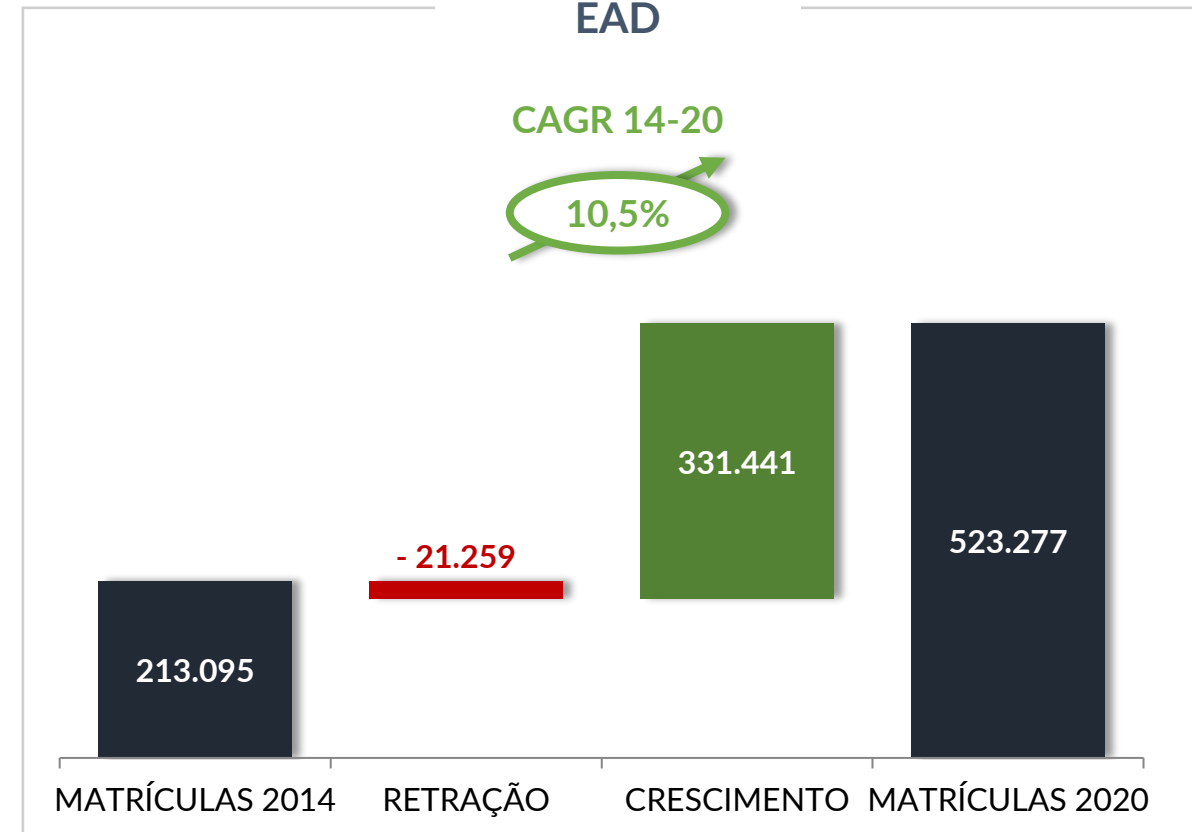


Total de matrículas Nordeste (2014 x 2020)

PRESENCIAL



EAD

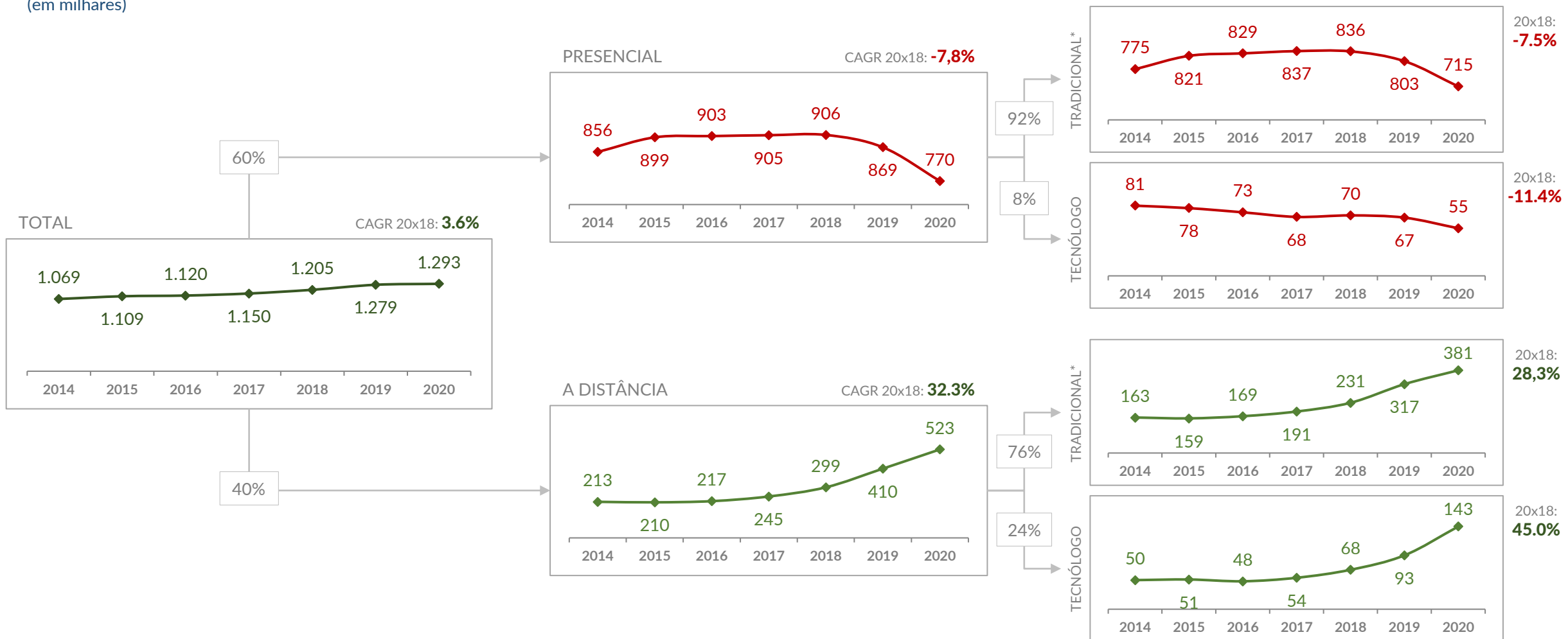


OBS: **Retração** = Somatório de matrículas das IES que tiveram saldo negativo no período 2020 - 2014, ou seja, perderam alunos
Crescimento = Somatório de matrículas das IES que tiveram saldo positivo no período 2020 - 2014, ou seja, ganharam alunos

Curvas de Crescimento Matrículas | Nordeste

Curvas de Crescimento: Presencial vs. A Distância

(em milhares)

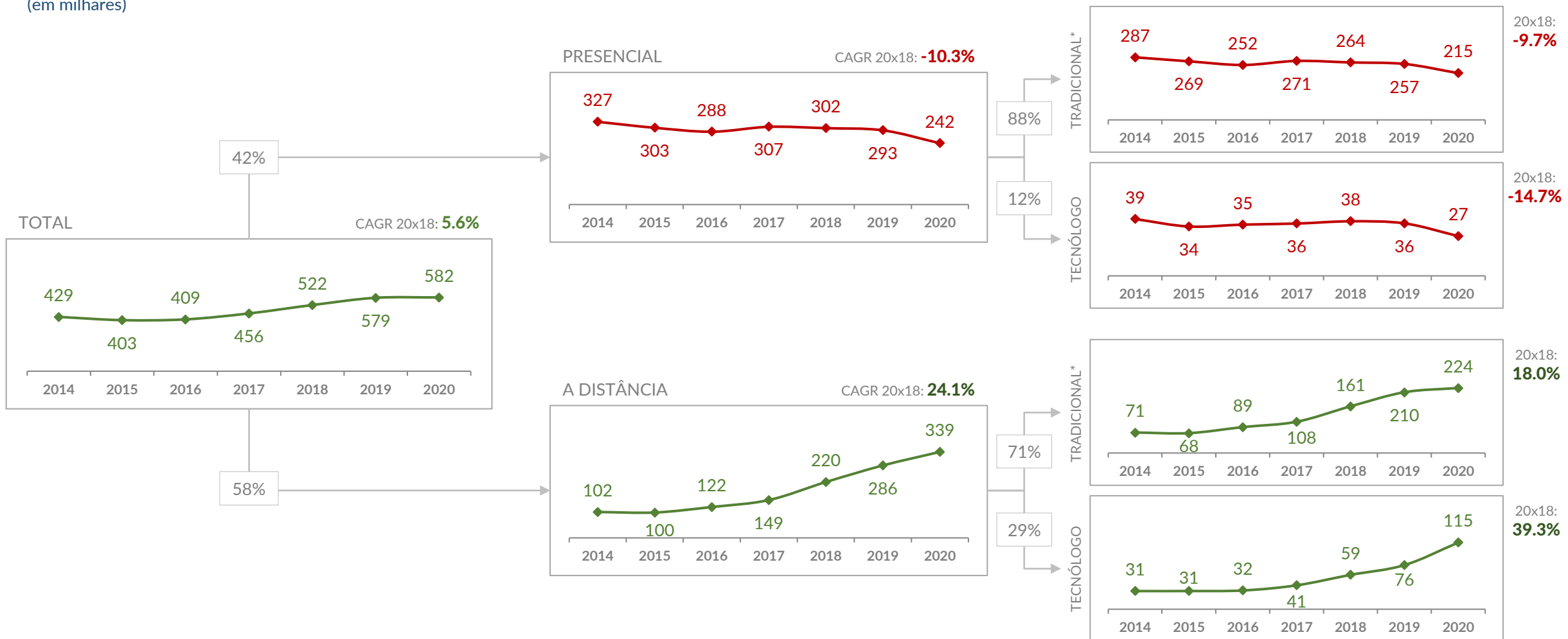


*TRADICIONAL = Bacharelados + Licenciaturas

Curvas de Crescimento Ingressantes | Nordeste

Curvas de Crescimento: Presencial vs. A Distância

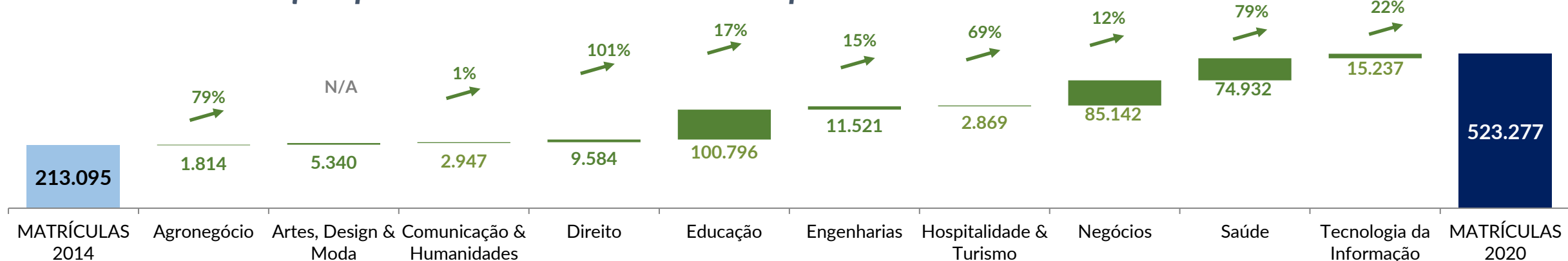
(em milhares)



*TRADICIONAL = Bacharelados + Licenciaturas

Evolução de Matrículas por Área EAD

A área de Direito é a que apresenta o maior crescimento no período.



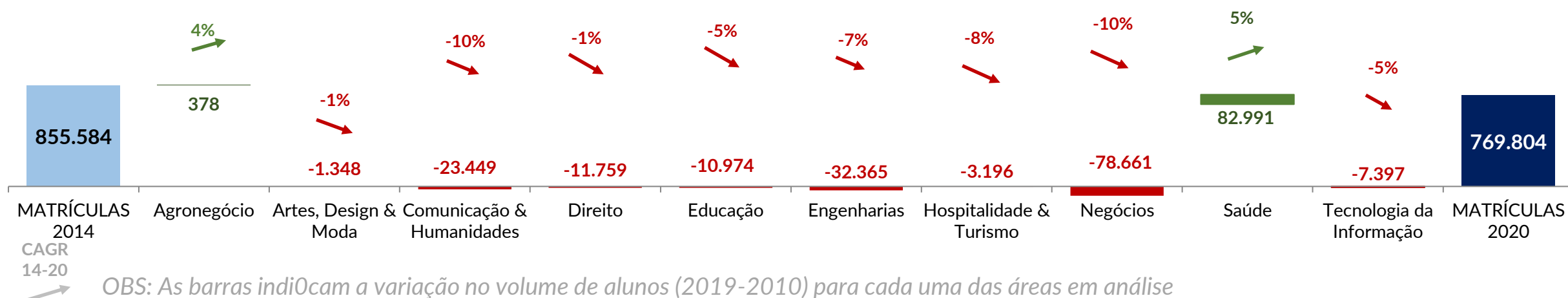
CAGR 14-20

OBS: As barras indicam a variação no volume de alunos (2020-2014) para cada uma das áreas em análise

ÁREAS	TOTAL			BACHARELADO (41%)			LICENCIATURAS (31%)			TECNÓLOGOS (27%)		
	Volume (2020)	Share	CAGR 14-20	Volume (2020)	Share	CAGR 14-20	Volume (2020)	Share	CAGR 14-20	Volume (2020)	Share	CAGR 14-20
TOTAL	523277	100%	16%	216649	100%	14%	163986	100%	10%	142642	100%	19%
AGRONEGÓCIO	1870	0%	79%	1201	1%	N/A	N/A	N/A	N/A	669	0%	51%
ARTES, DESIGN & MODA	5340	1%	N/A	821	0%	N/A	N/A	N/A	N/A	4519	3%	N/A
COMUNICAÇÃO & HUMANIDADES	44177	8%	1%	36223	17%	-1%	N/A	N/A	N/A	7954	6%	22%
DIREITO	9732	2%	101%	N/A	0%	N/A	N/A	N/A	N/A	9732	7%	101%
EDUCAÇÃO	167216	32%	17%	3032	1%	73%	163986	100%	16%	198	0%	N/A
ENGENHARIAS	20698	4%	15%	12753	6%	38%	N/A	N/A	N/A	7945	6%	1%
HOSPITALIDADE & TURISMO	2998	1%	69%	9	0%	-8%	N/A	N/A	N/A	2989	2%	72%
NEGÓCIOS	172294	33%	12%	89156	41%	8%	N/A	N/A	N/A	83138	58%	17%
SAÚDE	77255	15%	79%	70334	32%	127%	N/A	N/A	N/A	6921	5%	25%
TECNOLOGIA DA INFORMAÇÃO	21697	4%	22%	3120	1%	30%	N/A	N/A	N/A	18577	13%	21%

Evolução de Matrículas por Área Presencial

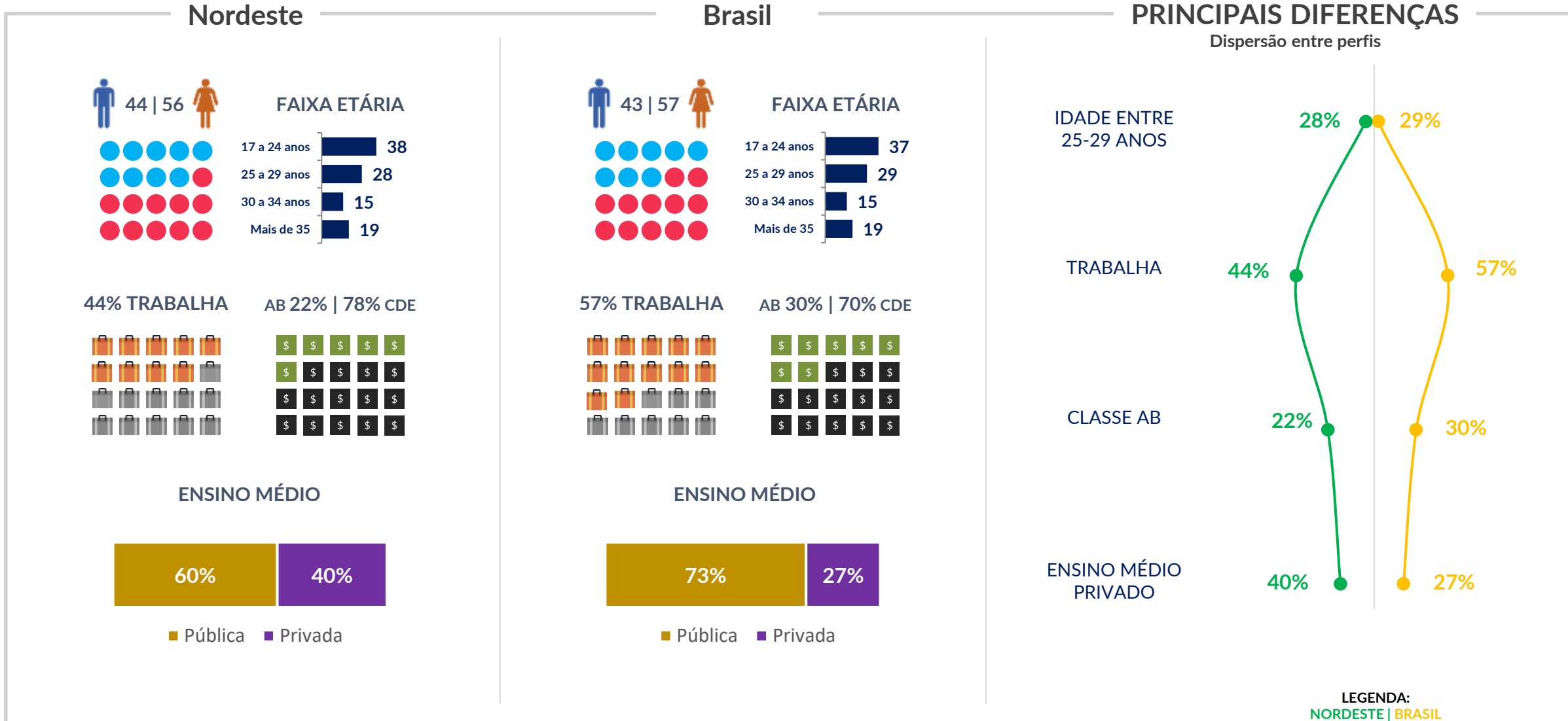
No Presencial, a área da Saúde apresenta o maior crescimento.

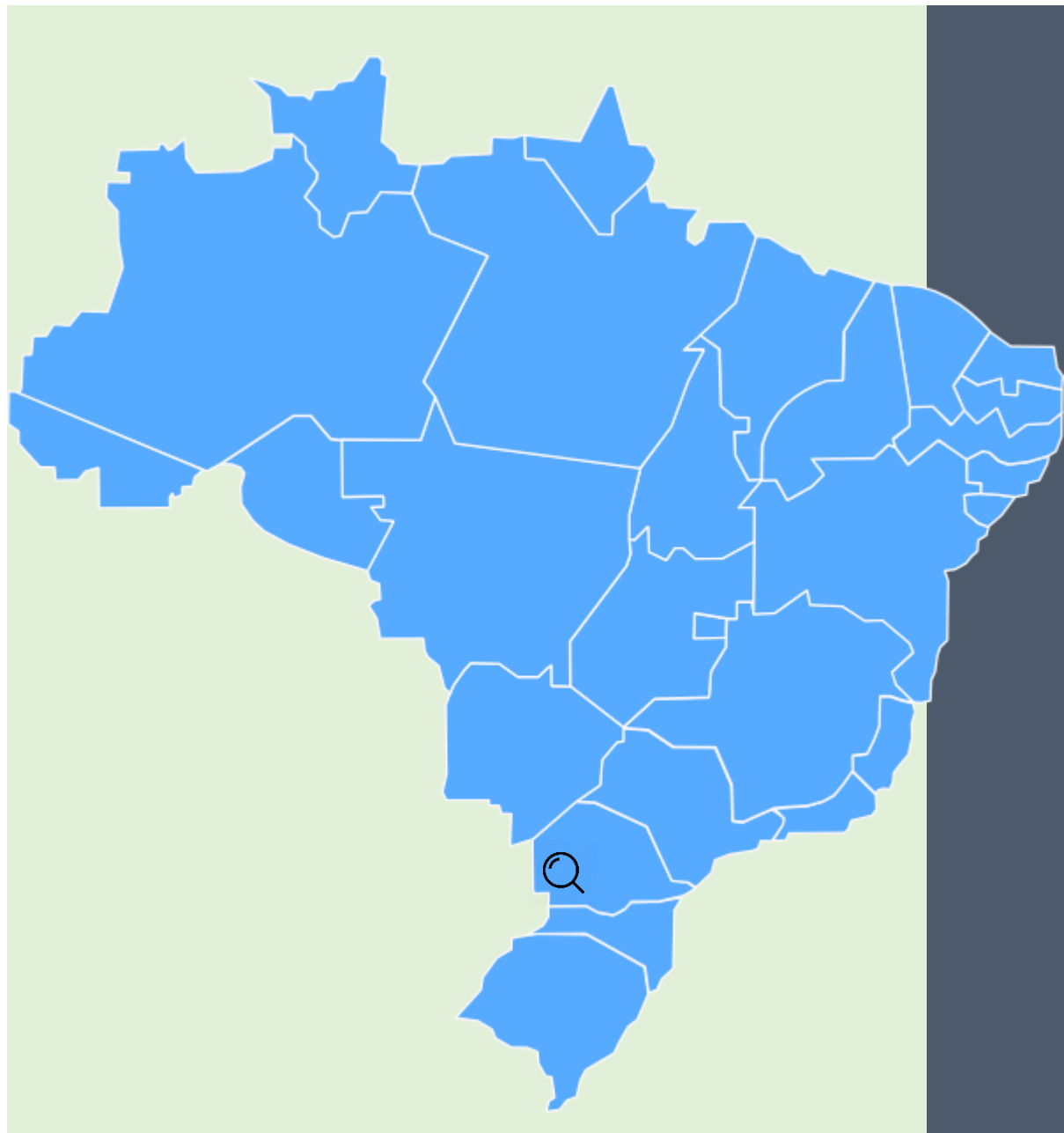


ÁREAS	TOTAL			BACHARELADO (87%)			LICENCIATURAS (6%)			TECNÓLOGOS (8%)		
	Volume (2020)	Share	CAGR 14-20	Volume (2020)	Share	CAGR 14-20	Volume (2020)	Share	CAGR 14-20	Volume (2020)	Share	CAGR 14-20
TOTAL	769804	100%	-2%	668534	100%	-3%	42310	100%	-4%	24763	100%	-7%
AGRONEGÓCIO	1822	0%	4%	1467	0%	11%	N/A	N/A	N/A	355	1%	-9%
ARTES, DESIGN & MODA	27750	4%	-1%	21912	3%	0%	N/A	N/A	N/A	5838	11%	-3%
COMUNICAÇÃO & HUMANIDADES	25076	3%	-10%	22297	3%	-11%	N/A	N/A	N/A	2779	5%	-8%
DIREITO	145169	19%	-1%	145169	22%	-1%	N/A	N/A	N/A	N/A	N/A	N/A
EDUCAÇÃO	48726	6%	-5%	2114	0%	-12%	46612	100%	-4%	N/A	N/A	N/A
ENGENHARIAS	62934	1%	-7%	61812	0%	N/A	N/A	N/A	N/A	1122	N/A	N/A
HOSPITALIDADE & TURISMO	5214	8%	-8%	264	9%	-6%	N/A	N/A	N/A	4950	2%	-27%
NEGÓCIOS	93633	1%	-10%	74885	0%	-27%	N/A	N/A	N/A	18748	9%	-5%
SAÚDE	337681	12%	5%	325643	11%	-10%	N/A	N/A	N/A	12038	34%	-9%
TECNOLOGIA DA INFORMAÇÃO	21799	44%	-5%	12971	49%	5%	N/A	N/A	N/A	8828	22%	10%

Perfil do aluno | Nordeste

A principal diferença da região Nordeste do total Brasil é em relação ao % de trabalho do estudante.





Análise por Estado no Nordeste

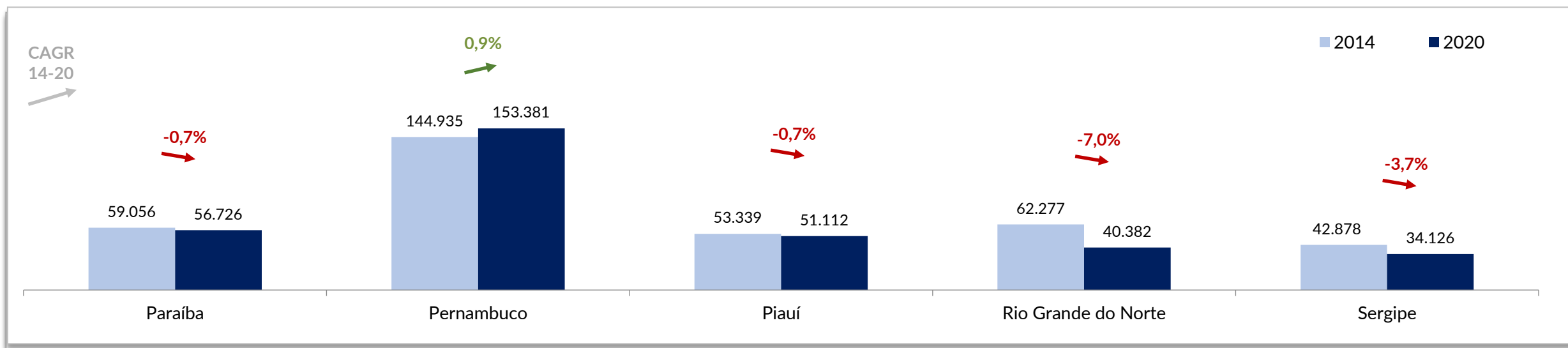
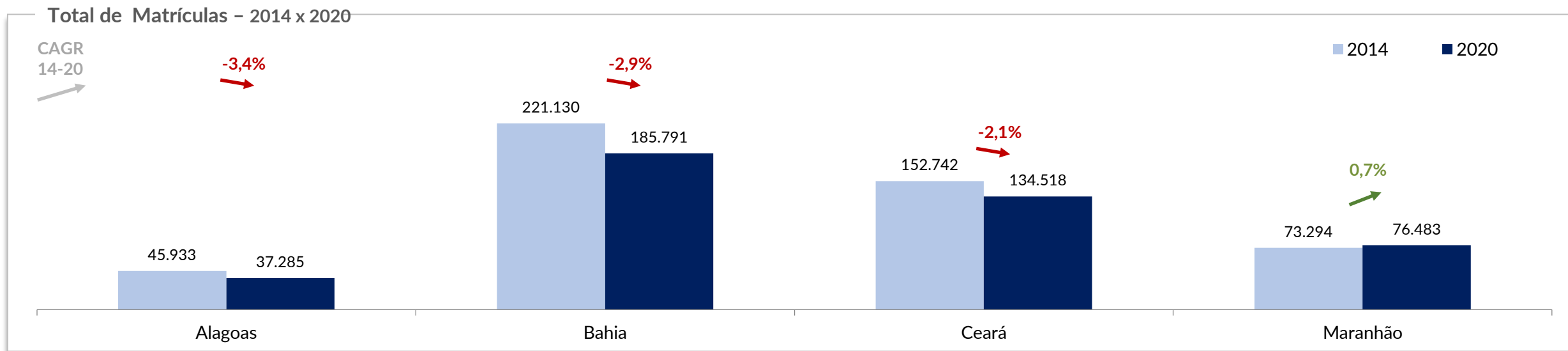


Mercado Presencial



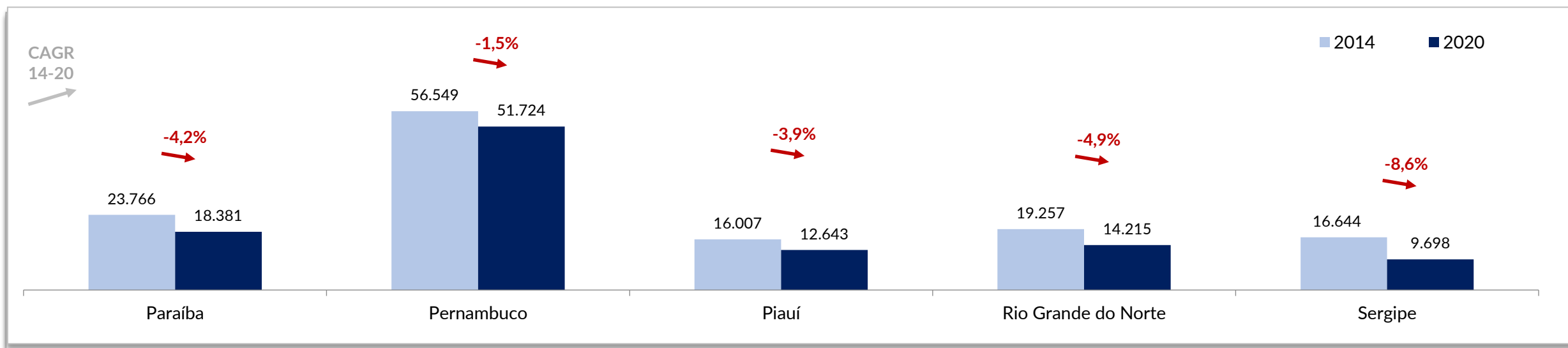
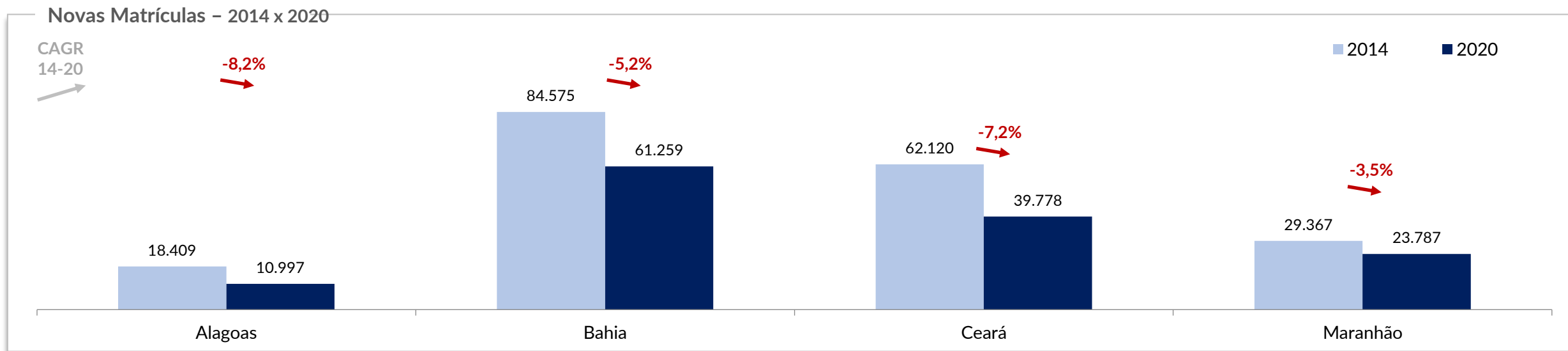
Overview do mercado Presencial Nordeste

No presencial, com exceção ao Maranhão e Pernambuco, nenhum estado apresentou crescimento.



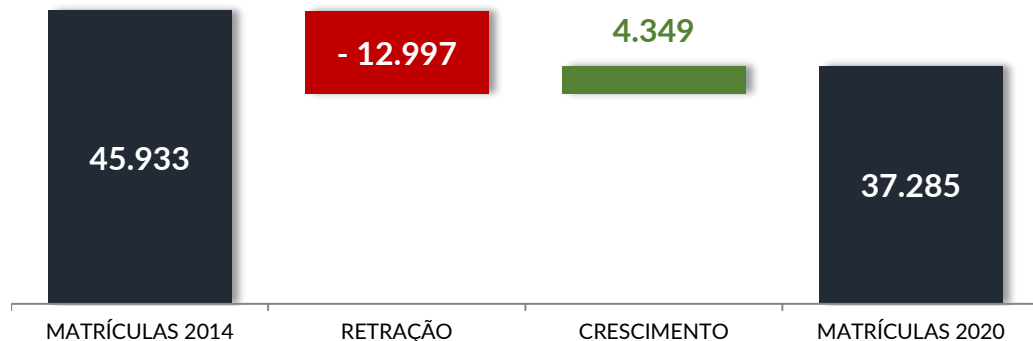
Overview do mercado Presencial Nordeste

Em novas matrículas, nenhum estado apresentou crescimento.

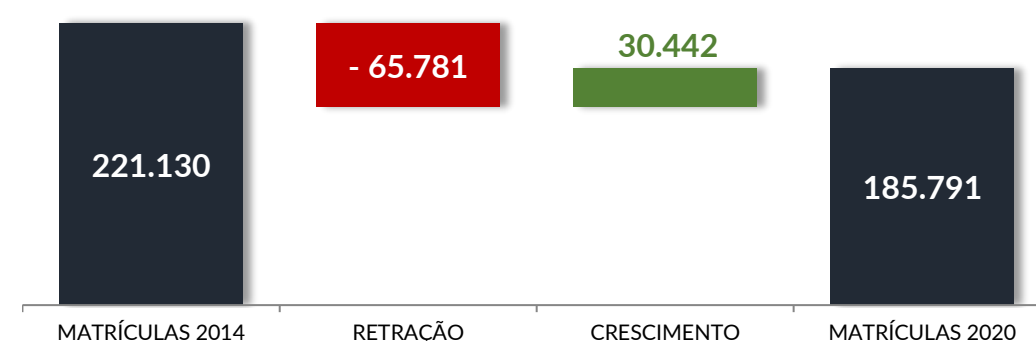


Dinâmica do Mercado Matrículas Estados Nordeste| Presencial

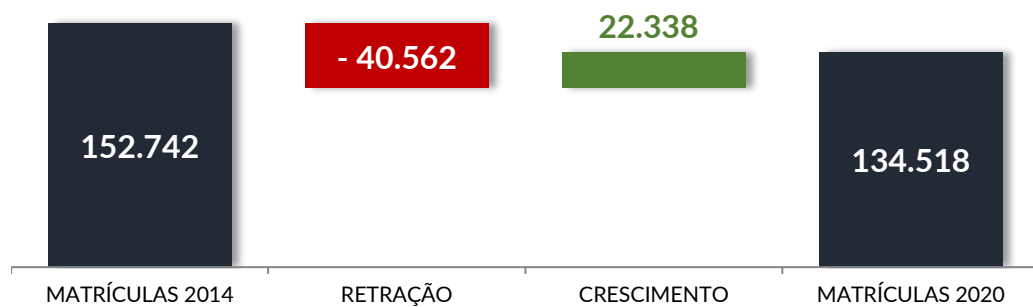
Alagoas



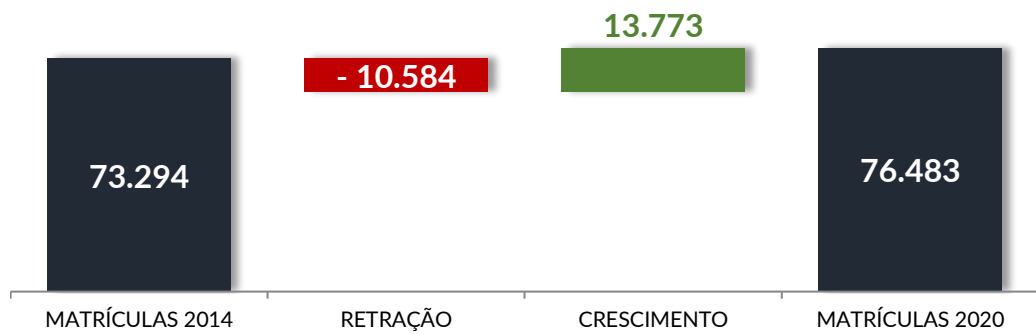
Bahia



Ceará

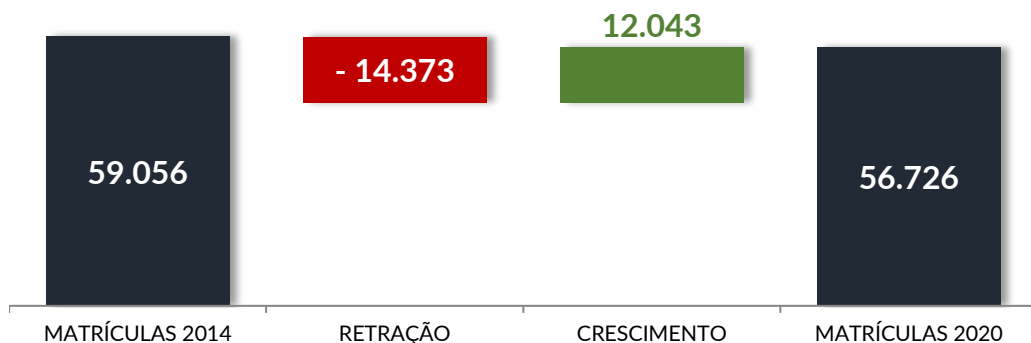


Maranhão

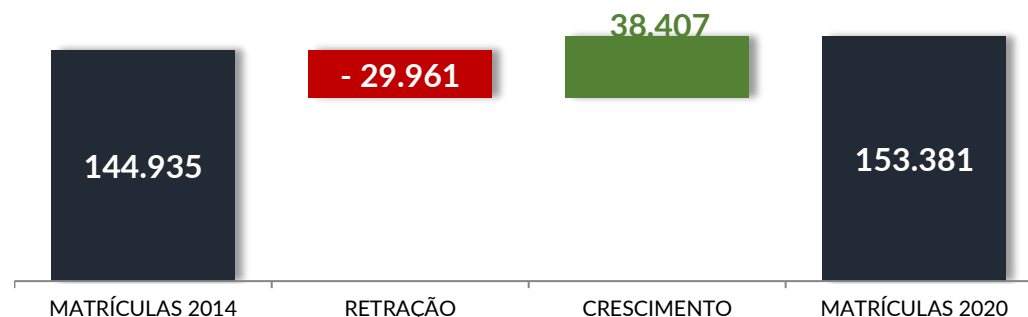


Dinâmica do Mercado Matrículas Estados Nordeste| Presencial

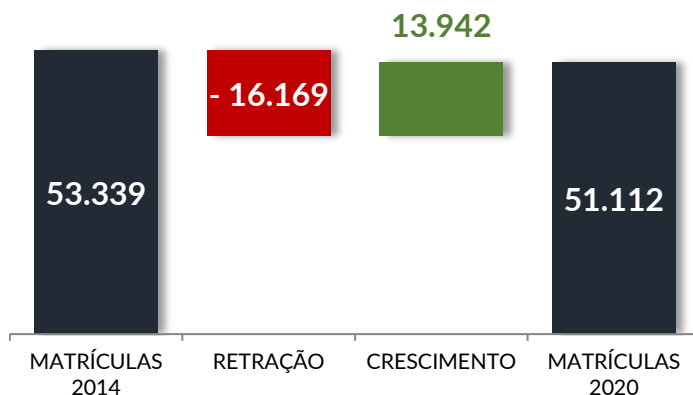
Paraíba



Pernambuco



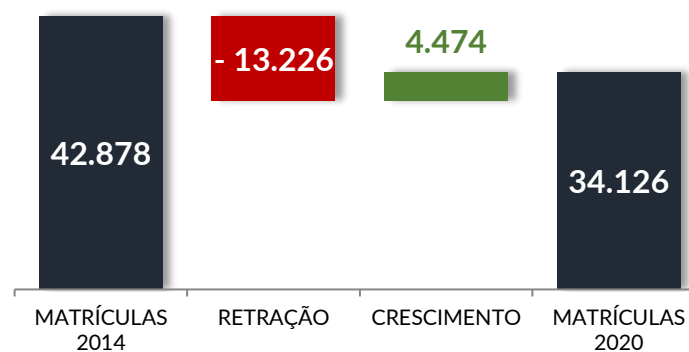
Piauí



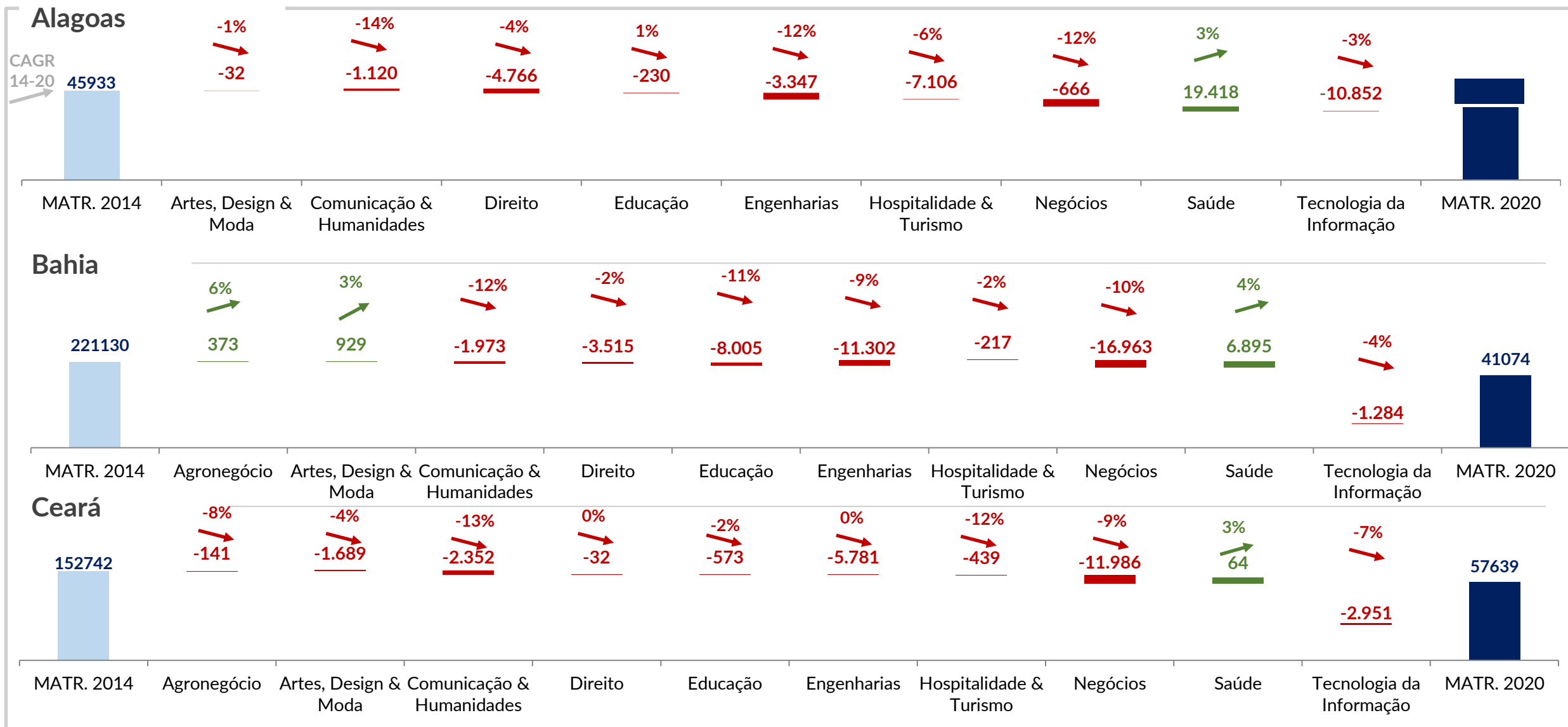
Rio Grande do Norte



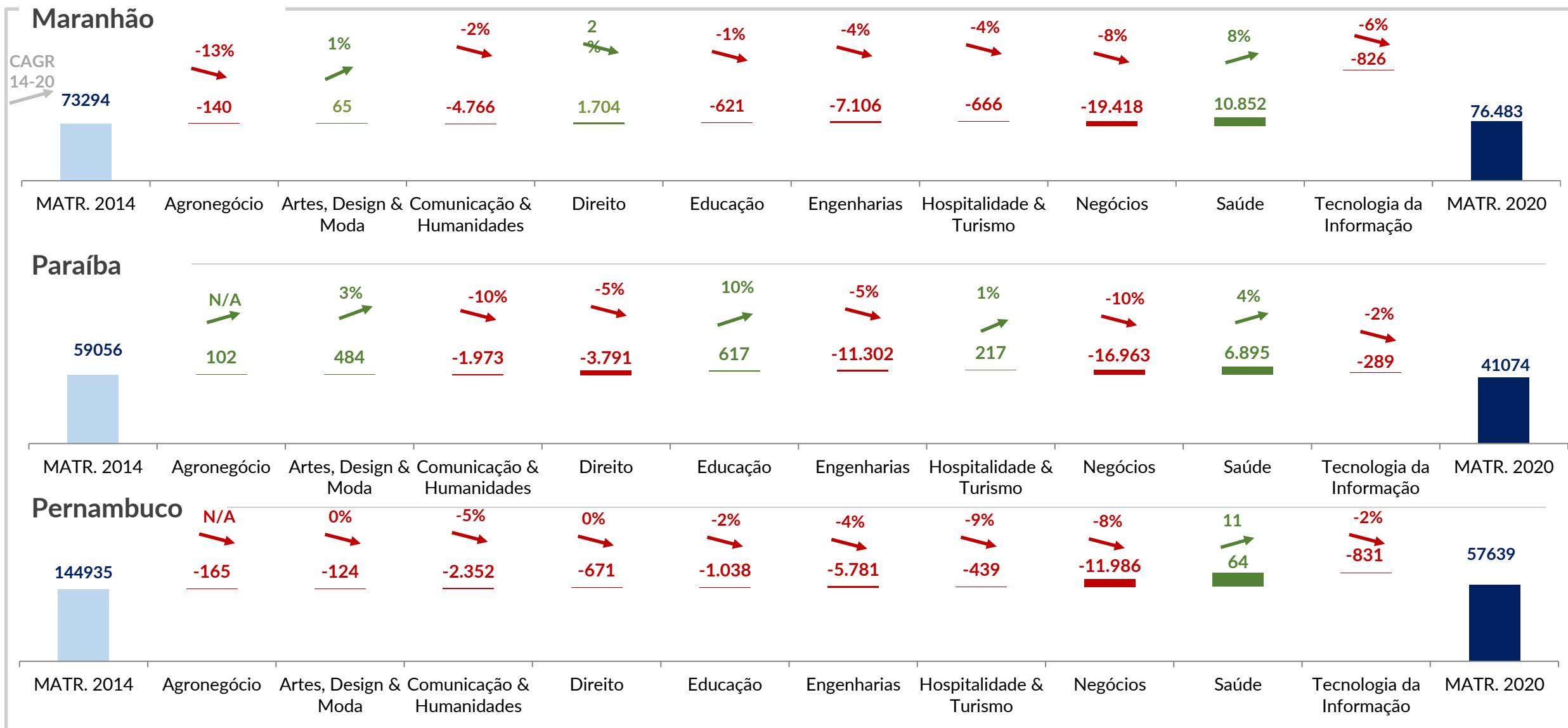
Sergipe



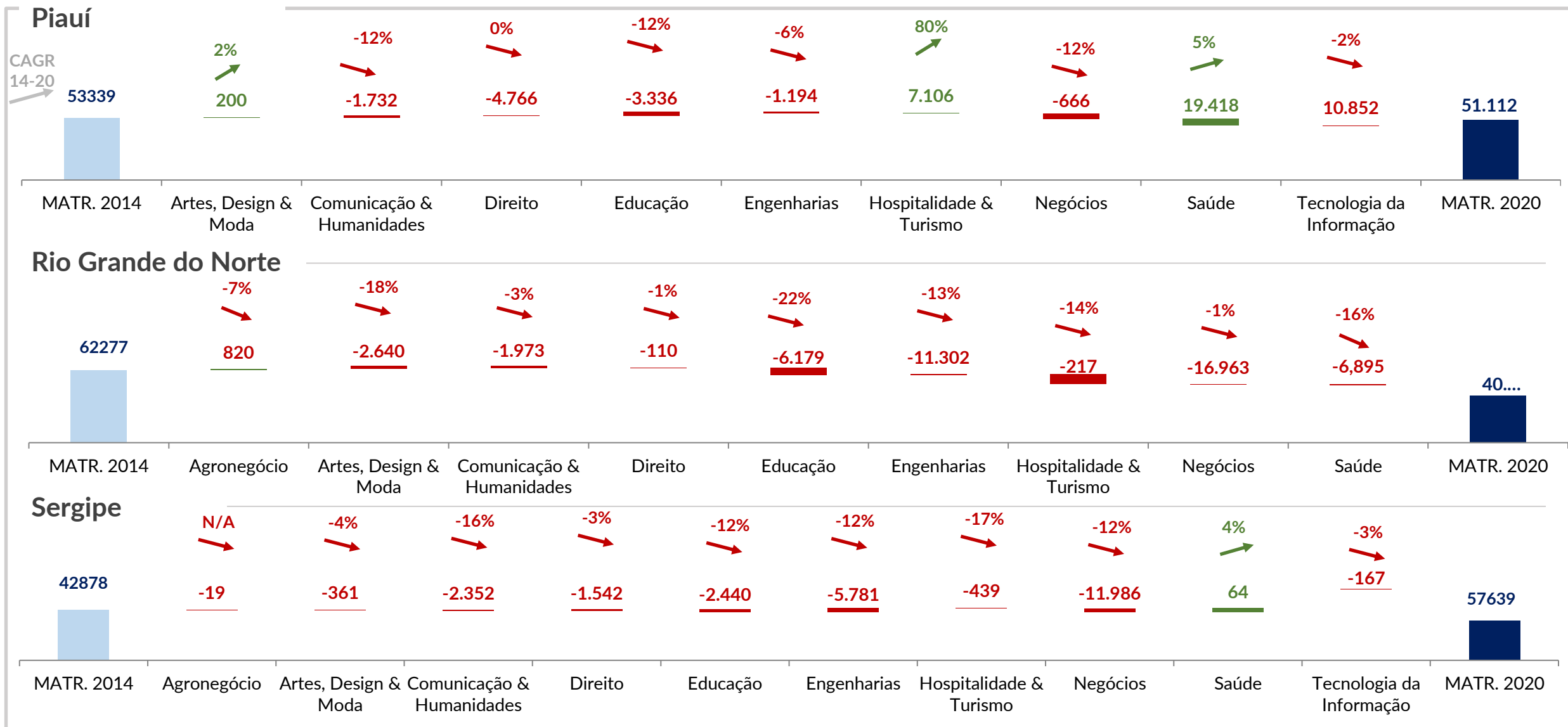
Evolução de Matrículas por Área Presencial | Estados



Evolução de Matrículas por Área Presencial | Estados



Evolução de Matrículas por Área Presencial | Estados




Ranking de Cursos Presencial | Nordeste

Carreiras com maior volume de alunos PRESENCIAIS e de maior crescimento no período 2014 vs 2020




Ranking Volumetria Alagoas – 2020 (Matrículas)



CURSOS	VOLUME (2020)	SHARE (2020)	CAGR 14-20
DIREITO	8248	22%	-4%
ENFERMAGEM	3316	9%	-6%
PSICOLOGIA	2800	8%	6%
PEDAGOGIA	2453	7%	10%
FISIOTERAPIA	2034	5%	-2%
MEDICINA	1941	5%	46%
ADMINISTRAÇÃO	1805	5%	-13%
EDUCAÇÃO FÍSICA	1752	5%	2%
NUTRIÇÃO	1579	4%	1%
ODONTOLOGIA	1573	4%	10%
ENGENHARIA CIVIL	1518	4%	-9%
CIÊNCIAS CONTÁBEIS	1016	3%	-5%
FARMÁCIA E BIOQUÍMICA	1003	3%	-3%
ARQUITETURA E URBANISMO	863	2%	3%
MEDICINA VETERINÁRIA	643	2%	7%
BIOMEDICINA	478	1%	2%
CST - GASTRONOMIA	350	1%	-3%
SISTEMAS DE INFORMAÇÃO	346	1%	-9%
ENGENHARIA DE PRODUÇÃO	321	1%	-21%
ENGENHARIA ELÉTRICA	311	1%	-9%
TOTAL	34350	92%	-4%

Fonte: Censo INEP 2020

Ranking Volumetria Bahia – 2020 (Matrículas)



CURSOS	VOLUME (2020)	SHARE (2020)	CAGR 14-20
DIREITO	33081	18%	-2%
ENFERMAGEM	13948	8%	-7%
PSICOLOGIA	12999	7%	0%
FISIOTERAPIA	11624	6%	1%
ADMINISTRAÇÃO	10553	6%	-11%
ODONTOLOGIA	8644	5%	17%
ENGENHARIA CIVIL	8474	5%	-6%
MEDICINA	8308	4%	23%
NUTRIÇÃO	7274	4%	4%
PEDAGOGIA	5873	3%	-6%
CIÊNCIAS CONTÁBEIS	5639	3%	-8%
FARMÁCIA E BIOQUÍMICA	4875	3%	2%
ARQUITETURA E URBANISMO	4685	3%	3%
BIOMEDICINA	4479	2%	8%
EDUCAÇÃO FÍSICA	4234	2%	-5%
MEDICINA VETERINÁRIA	3554	2%	21%
ENGENHARIA MECÂNICA	3308	2%	-3%
FARMÁCIA	2705	1%	N/A
ENGENHARIA ELÉTRICA	2614	1%	-2%
ENGENHARIA DE PRODUÇÃO	2504	1%	-13%
TOTAL	175462	86%	-6%


CST = Curso Superior de Tecnologia

Ranking de Cursos Presencial | Nordeste

Carreiras com maior volume de alunos PRESENCIAIS e de maior crescimento no período 2014 vs 2020




Ranking Volumetria Ceará – 2020 (Matrículas)



CURSOS	VOLUME (2020)	SHARE (2020)	CAGR 14-20
DIREITO	23569	18%	0%
ENFERMAGEM	11122	8%	-2%
PSICOLOGIA	10834	8%	4%
ADMINISTRAÇÃO	8733	6%	-10%
FISIOTERAPIA	6669	5%	-1%
CIÊNCIAS CONTÁBEIS	5750	4%	-7%
ODONTOLOGIA	5294	4%	16%
ENGENHARIA CIVIL	5138	4%	9%
NUTRIÇÃO	4996	4%	0%
EDUCAÇÃO FÍSICA	4365	3%	-5%
MEDICINA	4150	3%	9%
ARQUITETURA E URBANISMO	4142	3%	-2%
PEDAGOGIA	4041	3%	16%
MEDICINA VETERINÁRIA	2702	2%	25%
CST - ADS	2193	2%	-6%
FARMÁCIA E BIOQUÍMICA	2109	2%	-8%
CST - GESTÃO DE RECURSOS HUMANOS	2024	2%	-11%
ENGENHARIA DE PRODUÇÃO	1941	1%	-2%
FARMÁCIA	1797	1%	N/A
SERVIÇO SOCIAL	1720	1%	-18%
TOTAL	113289	84%	-4%

Ranking Volumetria Maranhão 20 (Matrículas)




CURSOS	VOLUME (2020)	SHARE (2020)	CAGR 14-20
DIREITO	15045	20%	2%
ENFERMAGEM	6679	9%	1%
ADMINISTRAÇÃO	4821	6%	-11%
PEDAGOGIA	4663	6%	1%
PSICOLOGIA	3873	5%	11%
ENGENHARIA CIVIL	3602	5%	0%
FISIOTERAPIA	3426	4%	16%
FARMÁCIA E BIOQUÍMICA	3153	4%	5%
ODONTOLOGIA	3139	4%	13%
EDUCAÇÃO FÍSICA	3115	4%	7%
CIÊNCIAS CONTÁBEIS	3063	4%	-7%
SERVIÇO SOCIAL	2364	3%	0%
NUTRIÇÃO	2096	3%	-3%
MEDICINA	1488	2%	13%
ARQUITETURA E URBANISMO	1349	2%	-2%
BIOMEDICINA	1237	2%	9%
ENGENHARIA DE PRODUÇÃO	1157	2%	-11%
ENGENHARIA MECÂNICA	938	1%	12%
CST - ESTÉTICA	872	1%	66%
CST - GESTÃO DE RECURSOS HUMANOS	785	1%	14%
TOTAL	66865	87%	-3%

Ranking de Cursos Presencial | Nordeste

Carreiras com maior volume de alunos PRESENCIAIS e de maior crescimento no período 2014 vs 2020




Ranking Volumetria Paraíba – 2020 (Matrículas)



CURSOS	VOLUME (2020)	SHARE (2020)	CAGR 14-20
DIREITO	9457	17%	-5%
MEDICINA	5653	10%	11%
ENFERMAGEM	4762	8%	-4%
PSICOLOGIA	3542	6%	6%
ODONTOLOGIA	3360	6%	19%
FISIOTERAPIA	3321	6%	-3%
ENGENHARIA CIVIL	2644	5%	0%
EDUCAÇÃO FÍSICA	2558	5%	5%
ARQUITETURA E URBANISMO	2304	4%	2%
NUTRIÇÃO	2258	4%	-4%
ADMINISTRAÇÃO	1991	4%	-14%
FARMÁCIA E BIOQUÍMICA	1817	3%	10%
CIÊNCIAS CONTÁBEIS	1271	2%	-6%
PEDAGOGIA	1185	2%	17%
BIOMEDICINA	1159	2%	-2%
MEDICINA VETERINÁRIA	1077	2%	N/A
FARMÁCIA	800	1%	N/A
CIÊNCIA DA COMPUTAÇÃO	629	1%	7%
CST - GESTÃO DE RECURSOS HUMANOS	566	1%	11%
CST - ANÁLISE E DESENVOLVIMENTO DE SISTEMAS	497	1%	-2%
TOTAL	50851	90%	-3%

Ranking Volumetria Pernambuco – 2020 (Matrículas)




CURSOS	VOLUME (2020)	SHARE (2020)	CAGR 14-20
DIREITO	26752	17%	0%
ADMINISTRAÇÃO	11454	7%	-10%
PSICOLOGIA	10280	7%	10%
ENFERMAGEM	10176	7%	3%
FISIOTERAPIA	8654	6%	11%
PEDAGOGIA	8309	5%	3%
CIÊNCIAS CONTÁBEIS	6165	4%	-6%
EDUCAÇÃO FÍSICA	5466	4%	7%
NUTRIÇÃO	5189	3%	9%
MEDICINA	4948	3%	26%
ENGENHARIA CIVIL	4891	3%	-3%
ODONTOLOGIA	4355	3%	15%
FARMÁCIA	4094	3%	N/A
ARQUITETURA E URBANISMO	3684	2%	0%
FARMÁCIA E BIOQUÍMICA	2841	2%	5%
CIÊNCIA DA COMPUTAÇÃO	2307	2%	3%
CST - GESTÃO DE RECURSOS HUMANOS	2303	2%	-6%
ENGENHARIA DE PRODUÇÃO	1964	1%	-7%
LETRAS	1779	1%	4%
BIOMEDICINA	1675	1%	12%
TOTAL	127286	83%	-6%

Ranking de Cursos Presencial | Nordeste

Carreiras com maior volume de alunos PRESENCIAIS e de maior crescimento no período 2014 vs 2020



Ranking Volumetria Piauí – 2020 (Matrículas)



CURSOS	VOLUME (2020)	SHARE (2020)	CAGR 14-20
DIREITO	12854	25%	0%
ENFERMAGEM	4973	10%	0%
PSICOLOGIA	3129	6%	12%
ENGENHARIA CIVIL	2902	6%	9%
MEDICINA	2719	5%	11%
ODONTOLOGIA	2576	5%	15%
EDUCAÇÃO FÍSICA	2427	5%	17%
FARMÁCIA E BIOQUÍMICA	2281	4%	5%
FISIOTERAPIA	2261	4%	-4%
PEDAGOGIA	2254	4%	-14%
ADMINISTRAÇÃO	2143	4%	-13%
CIÊNCIAS CONTÁBEIS	1740	3%	-9%
NUTRIÇÃO	1510	3%	5%
ARQUITETURA E URBANISMO	1401	3%	5%
SERVIÇO SOCIAL	951	2%	-15%
CST - RADIOLOGIA	620	1%	1%
ENGENHARIA ELÉTRICA	544	1%	4%
CIÊNCIA DA COMPUTAÇÃO	454	1%	6%
BIOMEDICINA	389	1%	-10%
SISTEMAS DE INFORMAÇÃO	349	1%	-1%
TOTAL	48477	95%	-2%

Ranking Volumetria Rio Grande do Norte – 2020 (Matrículas)




CURSOS	VOLUME (2020)	SHARE (2020)	CAGR 14-20
DIREITO	8127	20%	-3%
PSICOLOGIA	4066	10%	6%
ENFERMAGEM	2956	7%	-9%
ADMINISTRAÇÃO	2578	6%	-15%
PEDAGOGIA	2387	6%	11%
CIÊNCIAS CONTÁBEIS	2211	5%	-12%
FISIOTERAPIA	2010	5%	-6%
ODONTOLOGIA	1842	5%	12%
MEDICINA	1621	4%	11%
EDUCAÇÃO FÍSICA	1603	4%	-9%
NUTRIÇÃO	1128	3%	-11%
ENGENHARIA CIVIL	1078	3%	-22%
ARQUITETURA E URBANISMO	1001	2%	-7%
FARMÁCIA	841	2%	N/A
MEDICINA VETERINÁRIA	711	2%	22%
SERVIÇO SOCIAL	637	2%	-21%
FARMÁCIA E BIOQUÍMICA	629	2%	1%
CST - GESTÃO DE RECURSOS HUMANOS	596	1%	-15%
CST - GASTRONOMIA	479	1%	-11%
CST - ESTÉTICA	410	1%	-2%
TOTAL	36911	91%	-3%

Ranking de Cursos Presencial | Nordeste

Carreiras com maior volume de alunos PRESENCIAIS e de maior crescimento no período 2014 vs 2020



Ranking Volumetria Sergipe – 2020 (Matrículas)



CURSOS	VOLUME (2020)	SHARE (2020)	CAGR 14-20
DIREITO	8036	24%	-3%
ENFERMAGEM	4294	13%	0%
PSICOLOGIA	2244	7%	7%
FISIOTERAPIA	1943	6%	6%
EDUCAÇÃO FÍSICA	1646	5%	-4%
ENGENHARIA CIVIL	1610	5%	-11%
ADMINISTRAÇÃO	1288	4%	-14%
NUTRIÇÃO	1165	3%	-8%
PEDAGOGIA	1133	3%	-7%
ODONTOLOGIA	987	3%	6%
MEDICINA	978	3%	18%
ARQUITETURA E URBANISMO	917	3%	-5%
CIÊNCIAS CONTÁBEIS	904	3%	-8%
BIOMEDICINA	729	2%	9%
MEDICINA VETERINÁRIA	600	2%	6%
FARMÁCIA E BIOQUÍMICA	541	2%	4%
FARMÁCIA	408	1%	N/A
ENGENHARIA MECÂNICA	346	1%	32%
CST - COSMÉTICA E BELEZA	343	1%	N/A
ENGENHARIA DE PRODUÇÃO	333	1%	-17%
TOTAL	30445	89%	-4%



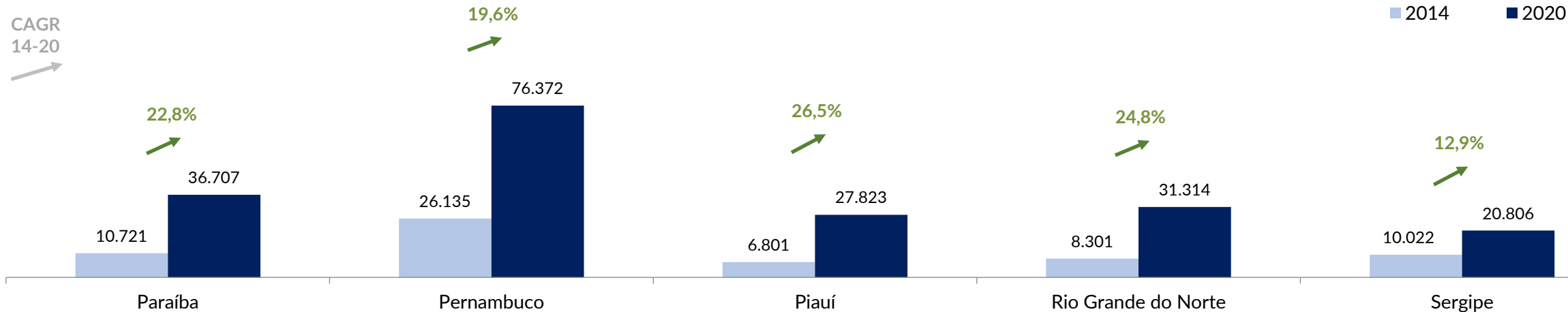
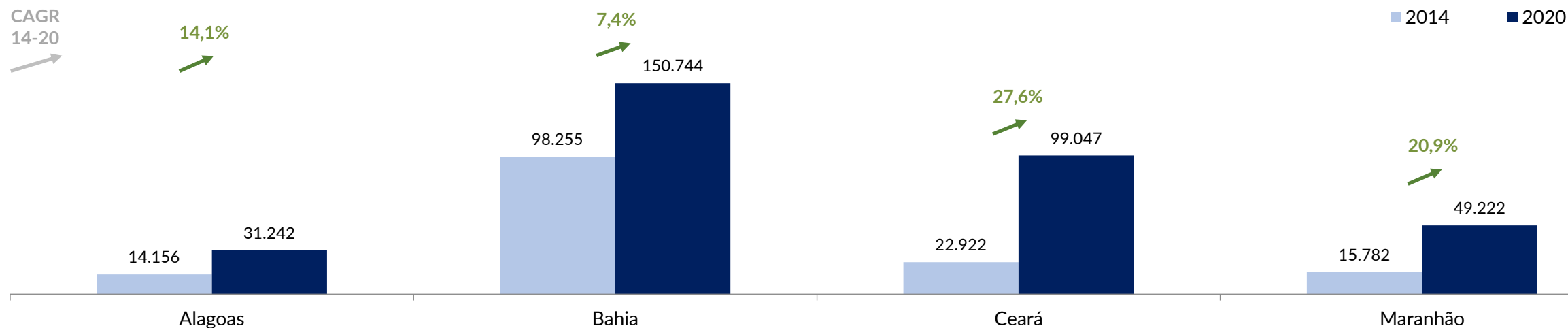
Mercado A Distância

Overview do mercado EAD Nordeste

Ceará, Piauí e Rio Grande do Norte registraram os maiores crescimentos entre 2014 e 2020.

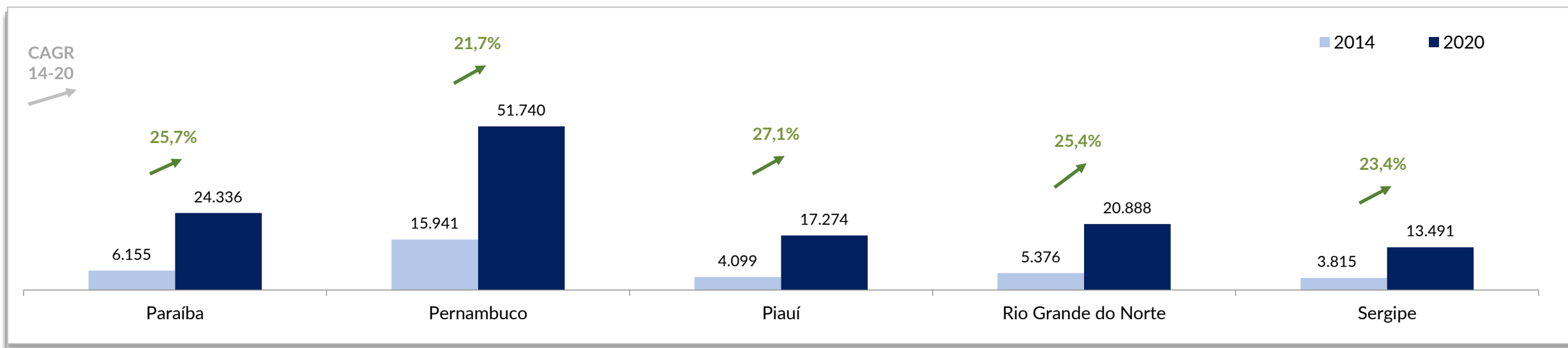
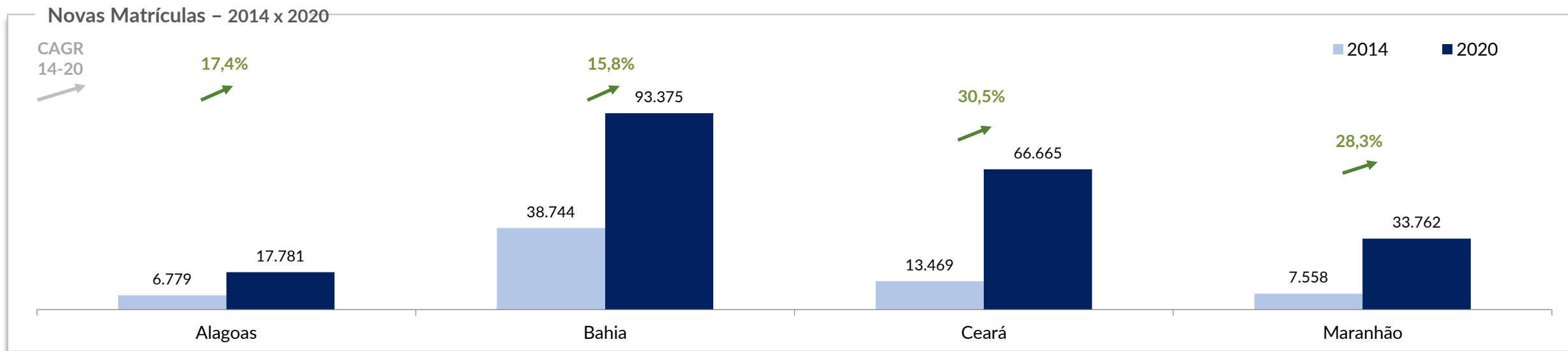


Total de Matrículas – 2014 x 2020



Overview do mercado EAD Nordeste

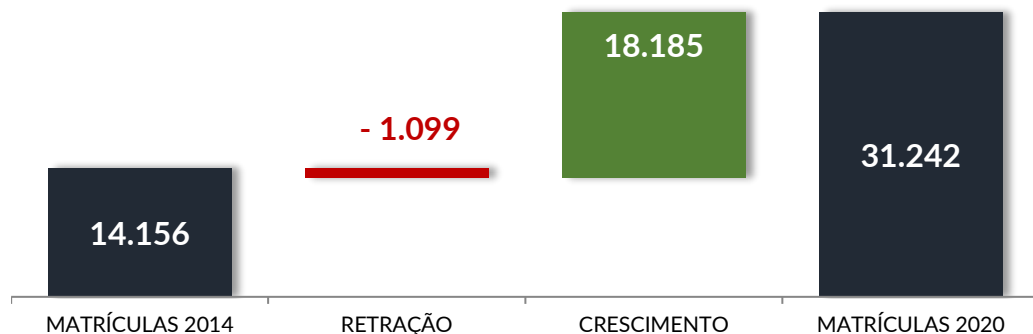
Bahia e Pernambuco são os Estados com maior número de ingressantes



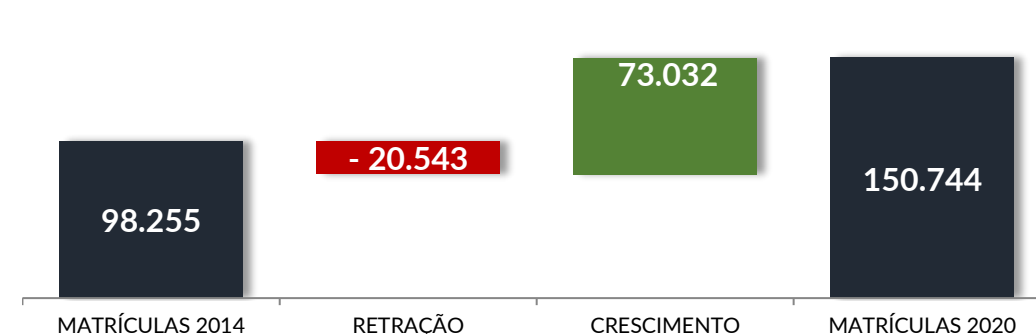
Dinâmica do Mercado Matrículas Estados Nordeste| EAD



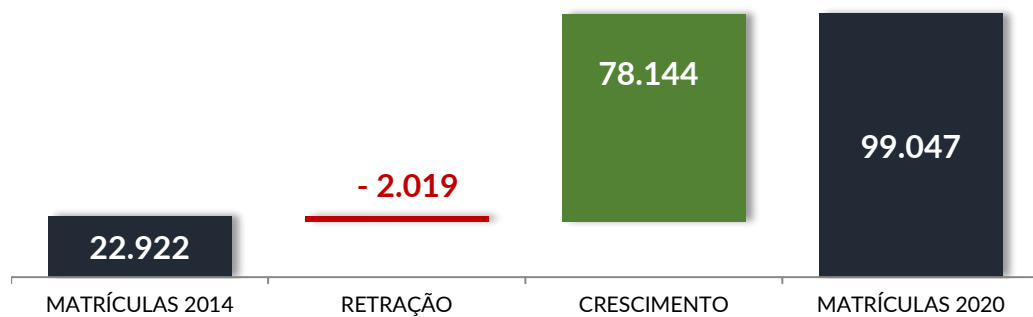
Alagoas



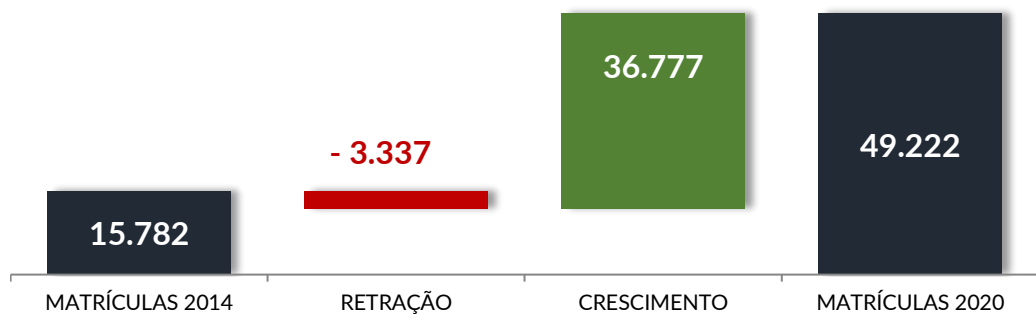
Bahia



Ceará



Maranhão



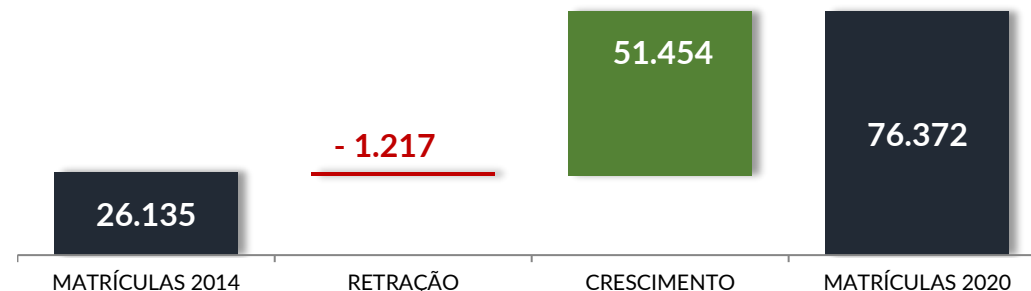
Dinâmica do Mercado Matrículas Estados Nordeste| EAD



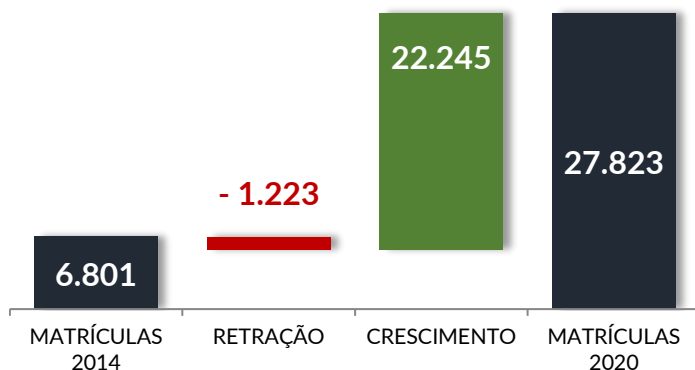
Paraíba



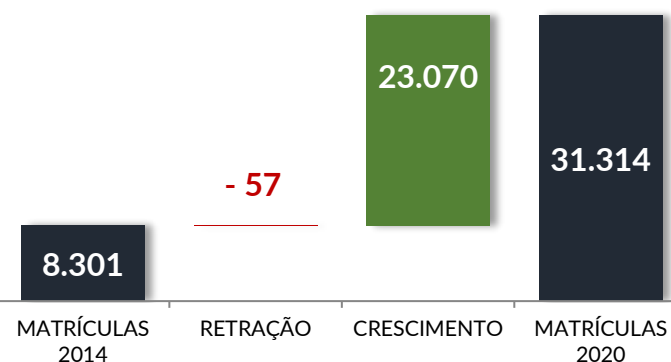
Pernambuco



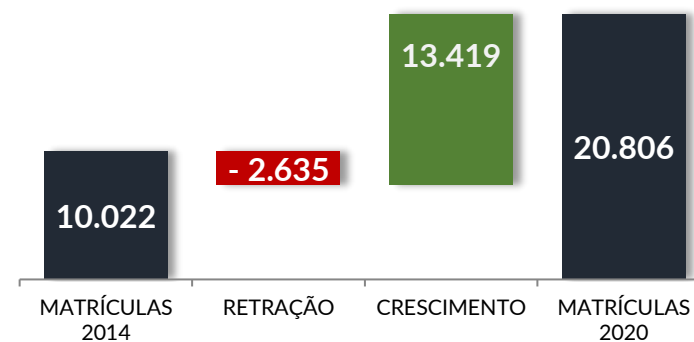
Piauí



Rio Grande do Norte

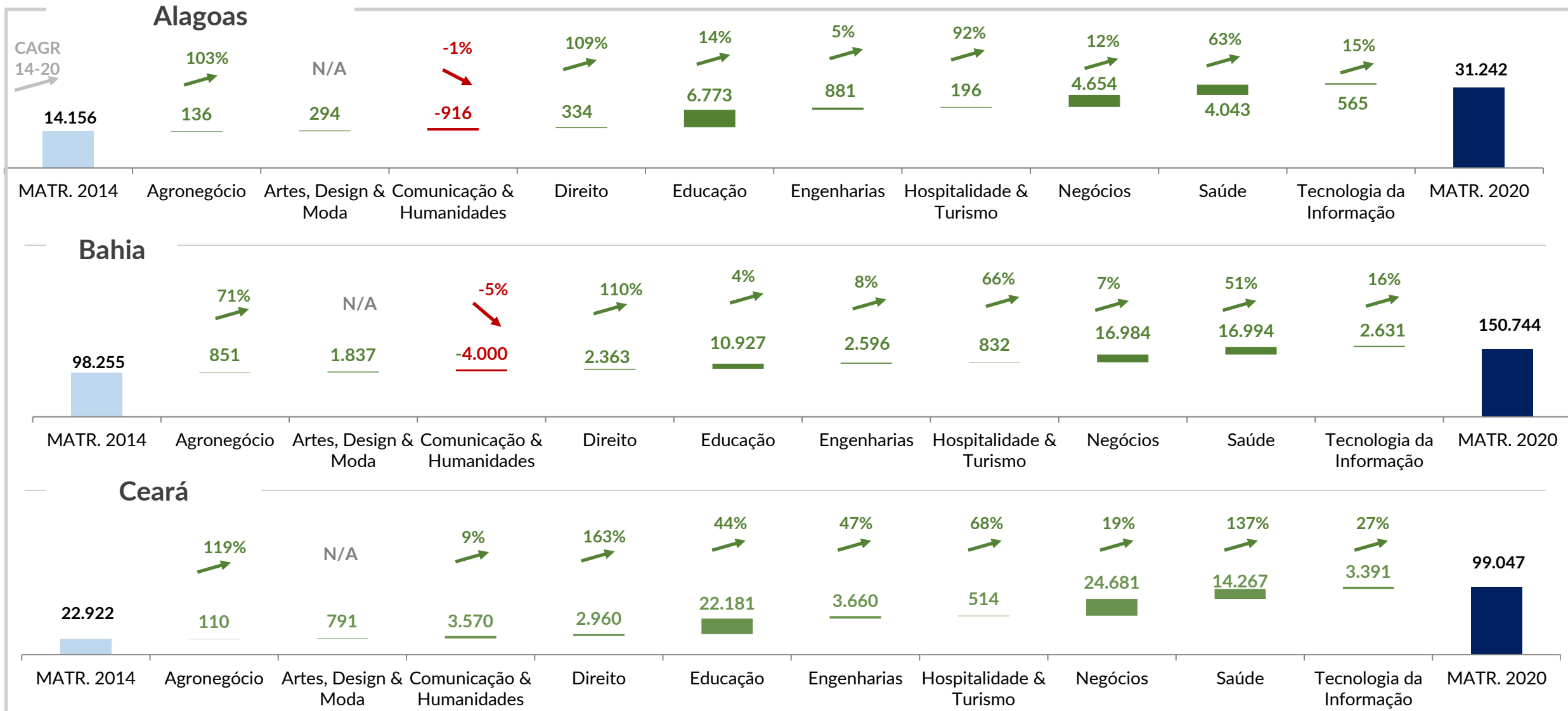


Sergipe



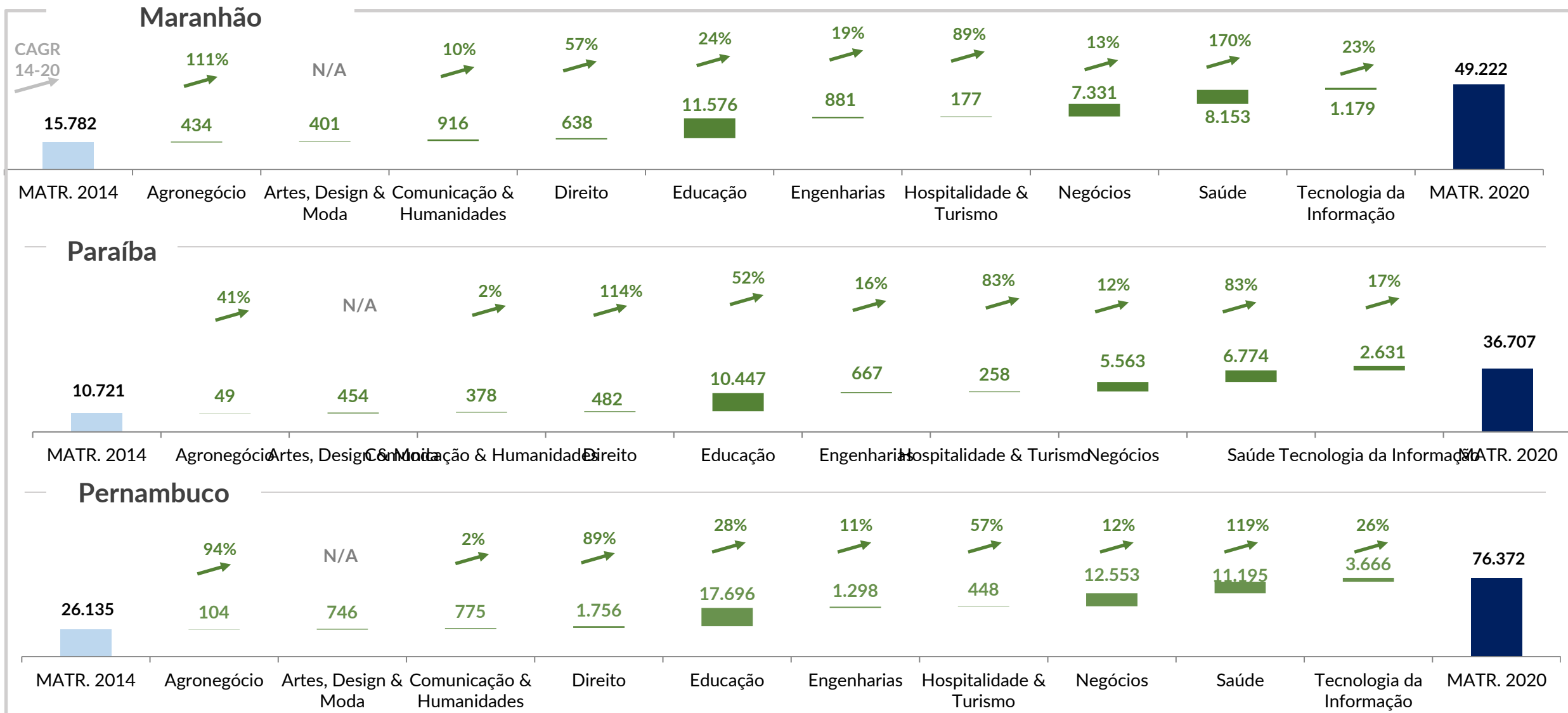
Evolução de Matrículas por Área EAD | Estados

Grande crescimento das áreas de Saúde, Direito e Agronegócio



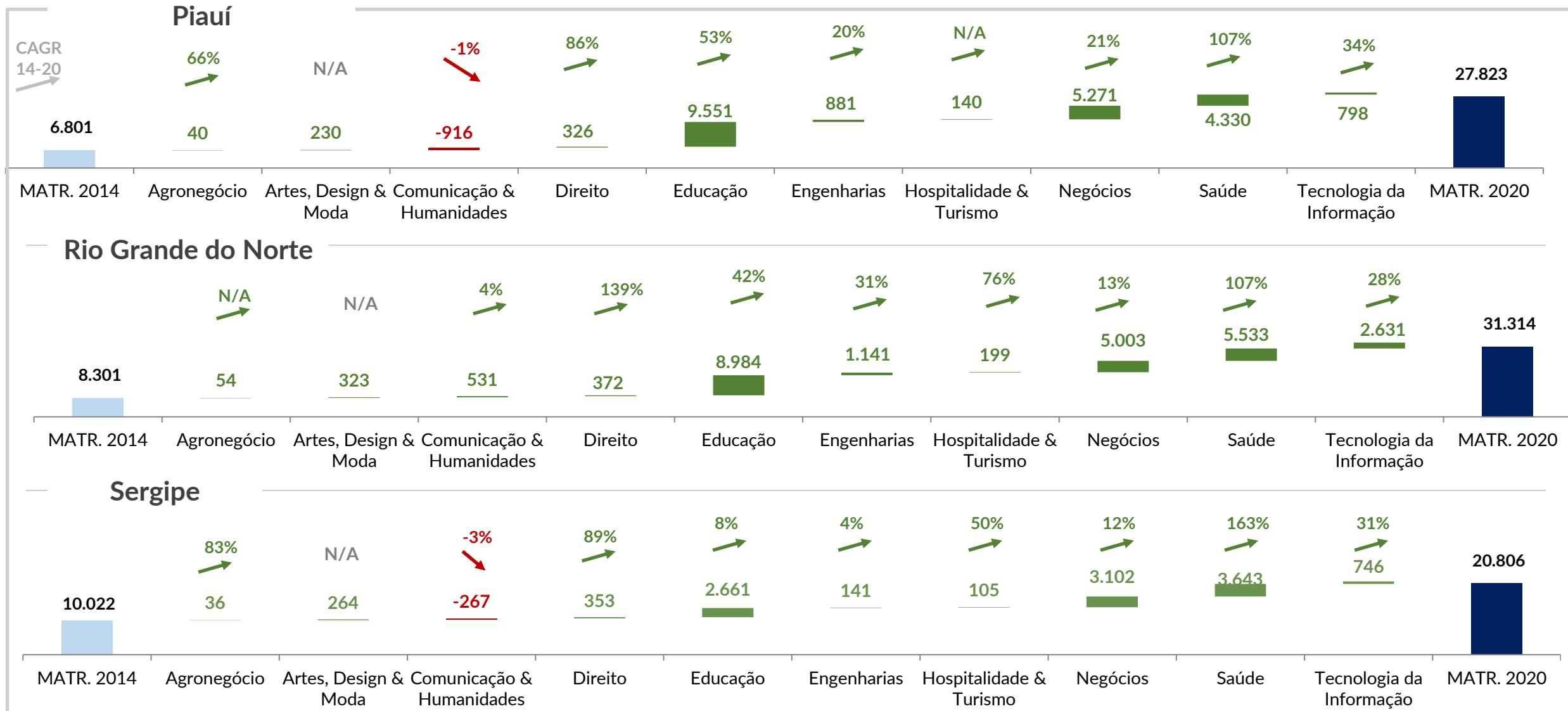
Evolução de Matrículas por Área EAD | Estados

Grande crescimento das áreas de Saúde, Direito e Agronegócio



Evolução de Matrículas por Área EAD | Estados

Grande crescimento das áreas de Saúde, Direito e Agronegócio




Ranking de Cursos EAD| Nordeste

Carreiras com maior volume de alunos EAD e de maior crescimento no período 2014 vs 2020.




Ranking Volumetria Alagoas – 2020 (Matrículas)



CURSOS	VOLUME (2020)	SHARE (2020)	CAGR 14-20
PEDAGOGIA	12722	28%	14%
EDUCAÇÃO FÍSICA	3471	9%	29%
ADMINISTRAÇÃO	4493	9%	9%
CIÊNCIAS CONTÁBEIS	2840	6%	10%
SERVIÇO SOCIAL	4016	5%	-5%
CST - GESTÃO DE RECURSOS HUMANOS	2626	5%	7%
ENFERMAGEM	1168	4%	N/A
CST - GESTÃO PÚBLICA	1194	3%	14%
LETRAS	1063	2%	14%
CST - ADS	984	2%	9%
NUTRIÇÃO	535	2%	N/A
HISTÓRIA	827	2%	7%
CST - MARKETING	624	1%	14%
MATEMÁTICA	564	1%	19%
CST - LOGÍSTICA	485	1%	26%
CST - GESTÃO FINANCEIRA	399	1%	35%
CST - GESTÃO COMERCIAL	370	1%	47%
CST - SEGURANÇA PÚBLICA	337	1%	37%
FARMÁCIA	279	1%	N/A
CST - GESTÃO HOSPITALAR	384	1%	7%
TOTAL	39381	85%	4%

Ranking Volumetria Bahia – 2020 (Matrículas)




CURSOS	VOLUME (2020)	SHARE (2020)	CAGR 14-20
PEDAGOGIA	34185	23%	5%
ADMINISTRAÇÃO	18119	12%	3%
EDUCAÇÃO FÍSICA	10751	7%	24%
CIÊNCIAS CONTÁBEIS	8613	6%	4%
SERVIÇO SOCIAL	7481	5%	-10%
CST - GESTÃO DE RECURSOS HUMANOS	6409	4%	4%
CST - LOGÍSTICA	4047	3%	12%
LETRAS	3742	2%	-1%
ENFERMAGEM	3693	2%	74%
CST - ANÁLISE E DESENVOLVIMENTO DE SISTEMAS	3133	2%	11%
MATEMÁTICA	2620	2%	5%
HISTÓRIA	2536	2%	-3%
CST - GESTÃO COMERCIAL	2382	2%	19%
CST - GESTÃO PÚBLICA	2113	1%	13%
NUTRIÇÃO	1980	1%	N/A
CST - GESTÃO FINANCEIRA	1829	1%	27%
CST - MARKETING	1725	1%	23%
CST - ESTÉTICA	1602	1%	5%
FARMÁCIA	1602	1%	N/A
ENGENHARIA CIVIL	1409	1%	47%
TOTAL	119971	80%	20%

Ranking de Cursos EAD| Nordeste

Carreiras com maior volume de alunos EAD e de maior crescimento no período 2014 vs 2020.




Ranking Volumetria Ceará – 2020 (Matrículas)



CURSOS	VOLUME (2020)	SHARE (2020)	CAGR 14-20
PEDAGOGIA	23569	15%	48%
ADMINISTRAÇÃO	11122	12%	11%
EDUCAÇÃO FÍSICA	10834	7%	82%
CST - GESTÃO DE RECURSOS HUMANOS	8733	5%	12%
CIÊNCIAS CONTÁBEIS	6669	5%	17%
SERVIÇO SOCIAL	5750	5%	2%
ENFERMAGEM	5294	4%	N/A
CST - SEGURANÇA PÚBLICA	5138	3%	44%
LETRAS	4996	3%	29%
CST - PROCESSOS GERENCIAIS	4365	3%	26%
CST - ADS	4150	3%	25%
CST - INVESTIGAÇÃO FORENSE E PERÍCIA CRIMINAL	4142	2%	N/A
CST - MARKETING	4041	2%	35%
CST - LOGÍSTICA	2702	2%	37%
CST - GESTÃO COMERCIAL	2193	2%	55%
CST - GESTÃO PÚBLICA	2109	2%	35%
MATEMÁTICA	2024	2%	34%
FARMÁCIA	1941	1%	N/A
CST - GESTÃO FINANCEIRA	1797	1%	39%
HISTÓRIA	1720	1%	41%
TOTAL	79948	81	24%

Ranking Volumetria Maranhão 2020 (Matrículas)




CURSOS	VOLUME (2020)	SHARE (2020)	CAGR 14-20
PEDAGOGIA	34185	23%	5%
ADMINISTRAÇÃO	18119	12%	3%
EDUCAÇÃO FÍSICA	10751	7%	24%
CIÊNCIAS CONTÁBEIS	8613	6%	4%
SERVIÇO SOCIAL	7481	5%	-10%
CST - GESTÃO DE RECURSOS HUMANOS	6409	4%	4%
CST - LOGÍSTICA	4047	3%	12%
LETRAS	3742	2%	-1%
ENFERMAGEM	3693	2%	74%
CST - ANÁLISE E DESENVOLVIMENTO DE SISTEMAS	3133	2%	11%
MATEMÁTICA	2620	2%	5%
HISTÓRIA	2536	2%	-3%
CST - GESTÃO COMERCIAL	2382	2%	19%
CST - GESTÃO PÚBLICA	2113	1%	13%
NUTRIÇÃO	1980	1%	N/A
CST - GESTÃO FINANCEIRA	1829	1%	27%
CST - MARKETING	1725	1%	23%
CST - ESTÉTICA	1602	1%	5%
FARMÁCIA	1602	1%	N/A
ENGENHARIA CIVIL	1409	1%	47%
TOTAL	119971	80%	-3%

Ranking de Cursos EAD| Nordeste

Carreiras com maior volume de alunos EAD e de maior crescimento no período 2014 vs 2020.




Ranking Volumetria Paraíba – 2020 (Matrículas)



CURSOS	VOLUME (2020)	SHARE (2020)	CAGR 14-20
PEDAGOGIA	5638	15%	58%
EDUCAÇÃO FÍSICA	5202	14%	54%
ADMINISTRAÇÃO	3553	10%	8%
CIÊNCIAS CONTÁBEIS	2571	7%	12%
SERVIÇO SOCIAL	2232	6%	-3%
LETRAS	1630	4%	57%
CST - GESTÃO DE RECURSOS HUMANOS	1466	4%	2%
ENFERMAGEM	1381	4%	N/A
CST - ANÁLISE E DESENVOLVIMENTO DE SISTEMAS	864	2%	20%
CST - GESTÃO PÚBLICA	699	2%	20%
CST - GESTÃO COMERCIAL	638	2%	42%
HISTÓRIA	597	2%	78%
FARMÁCIA	593	2%	N/A
MATEMÁTICA	542	1%	82%
CST - MARKETING	482	1%	23%
CST - GESTÃO FINANCEIRA	434	1%	30%
CST - SEGURANÇA PÚBLICA	416	1%	89%
NUTRIÇÃO	401	1%	88%
ENGENHARIA CIVIL	375	1%	22%
BIOLOGIA	497	1%	103%
TOTAL	29714	81%	30%

Ranking Volumetria Pernambuco – 2020 (Matrículas)




CURSOS	VOLUME (2020)	SHARE (2020)	CAGR 14-20
PEDAGOGIA	14616	19%	30%
EDUCAÇÃO FÍSICA	6349	8%	34%
ADMINISTRAÇÃO	6315	8%	7%
CIÊNCIAS CONTÁBEIS	4124	5%	7%
SERVIÇO SOCIAL	3846	5%	-5%
ENFERMAGEM	3689	5%	N/A
CST - GESTÃO DE RECURSOS HUMANOS	3134	4%	6%
CST - ANÁLISE E DESENVOLVIMENTO DE SISTEMAS	2933	4%	23%
LETRAS	2274	3%	34%
CST - LOGÍSTICA	1808	2%	17%
CST - SEGURANÇA PÚBLICA	1658	2%	52%
CST - GESTÃO PÚBLICA	1576	2%	11%
CST - MARKETING	1552	2%	22%
CST - GESTÃO COMERCIAL	1170	2%	41%
MATEMÁTICA	1145	1%	30%
SERVIÇOS JURÍDICOS, NOTARIAS E DE REGISTRO	1138	1%	N/A
CST - PROCESSOS GERENCIAIS	1024	1%	11%
CST - GESTÃO FINANCEIRA	1023	1%	23%
HISTÓRIA	870	1%	28%
FARMÁCIA	838	1%	N/A
TOTAL	61082	80%	16%

Ranking de Cursos EAD| Nordeste

Carreiras com maior volume de alunos EAD e de maior crescimento no período 2014 vs 2020.




Ranking Volumetria Piauí – 2020 (Matrículas)



CURSOS	VOLUME (2020)	SHARE (2020)	CAGR 14-20
PEDAGOGIA	5768	21%	55%
EDUCAÇÃO FÍSICA	4250	15%	62%
ADMINISTRAÇÃO	3054	11%	19%
SERVIÇO SOCIAL	2214	8%	-4%
CIÊNCIAS CONTÁBEIS	2210	8%	18%
ENFERMAGEM	1393	5%	N/A
CST - GESTÃO DE RECURSOS HUMANOS	855	3%	14%
LETRAS	843	3%	65%
CST - ANÁLISE E DESENVOLVIMENTO DE SISTEMAS	506	2%	22%
HISTÓRIA	494	2%	42%
MATEMÁTICA	435	2%	54%
FARMÁCIA	259	1%	N/A
CST - MARKETING	249	1%	27%
CST - TECNOLOGIA DA INFORMAÇÃO	237	1%	76%
ENGENHARIA CIVIL	231	1%	N/A
CST - GESTÃO PÚBLICA	230	1%	30%
CST - GESTÃO FINANCEIRA	218	1%	32%
CST - SEGURANÇA PÚBLICA	188	1%	90%
GEOGRAFIA	186	1%	83%
CST - GESTÃO COMERCIAL	179	1%	48%
TOTAL	23999	86%	25%

Ranking Volumetria Rio Grande do Norte – 2020 (Matrículas)



CURSOS	VOLUME (2020)	SHARE (2020)	CAGR 14-20
PEDAGOGIA	6780	22%	42%
EDUCAÇÃO FÍSICA	3998	13%	64%
ADMINISTRAÇÃO	2729	9%	13%
CIÊNCIAS CONTÁBEIS	2141	7%	16%
SERVIÇO SOCIAL	1716	5%	3%
ENFERMAGEM	1332	4%	116%
CST - GESTÃO DE RECURSOS HUMANOS	1158	4%	0%
LETRAS	742	2%	37%
CST - GESTÃO COMERCIAL	680	2%	7%
CST - GESTÃO PÚBLICA	649	2%	9%
CST - ANÁLISE E DESENVOLVIMENTO DE SISTEMAS	621	2%	23%
ENGENHARIA CIVIL	523	2%	21%
HISTÓRIA	443	1%	38%
CST - MARKETING	413	1%	-4%
MATEMÁTICA	404	1%	54%
CST - GESTÃO FINANCEIRA	379	1%	37%
CST - LOGÍSTICA	330	1%	39%
FISIOTERAPIA	326	1%	N/A
CST - SEGURANÇA PÚBLICA	315	1%	51%
NUTRIÇÃO	311	1%	N/A
TOTAL	25990	83%	15%


CST = Curso Superior de Tecnologia

Ranking de Cursos EAD| Nordeste

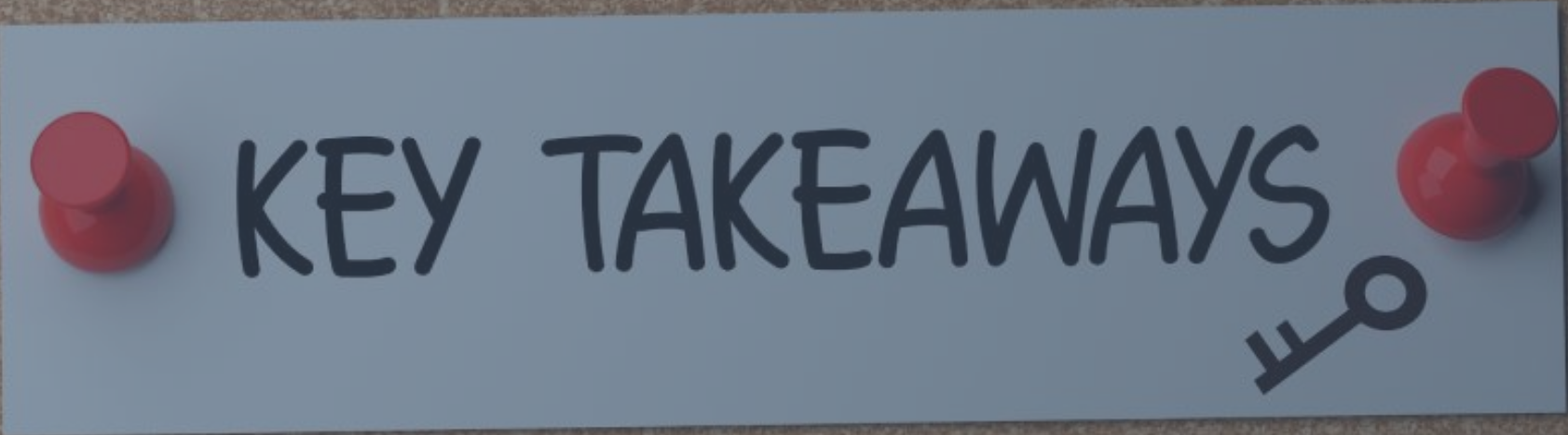
Carreiras com maior volume de alunos EAD e de maior crescimento no período 2014 vs 2020.



Ranking Volumetria Sergipe – 2020 (Matrículas)



CURSOS	VOLUME (2020)	SHARE (2020)	CAGR 14-20
PEDAGOGIA	4841	23%	12%
ADMINISTRAÇÃO	2025	10%	9%
EDUCAÇÃO FÍSICA	1673	8%	97%
ENFERMAGEM	1158	6%	N/A
CST - GESTÃO DE RECURSOS HUMANOS	1112	5%	4%
CIÊNCIAS CONTÁBEIS	982	5%	16%
SERVIÇO SOCIAL	700	3%	-12%
LETRAS	648	3%	-6%
CST - ANÁLISE E DESENVOLVIMENTO DE SISTEMAS	476	2%	35%
CST - GESTÃO PÚBLICA	403	2%	5%
MATEMÁTICA	391	2%	58%
HISTÓRIA	337	2%	-12%
CST - MARKETING	305	1%	35%
CST - GESTÃO COMERCIAL	293	1%	42%
CST - SEGURANÇA PÚBLICA	289	1%	27%
CST - LOGÍSTICA	229	1%	18%
CST - GESTÃO FINANCEIRA	226	1%	27%
BIOLOGIA	217	1%	N/A
CST - ESTÉTICA	216	1%	64%
CST - INVESTIGAÇÃO FORENSE E PERÍCIA CRIMINAL	211	1%	N/A
TOTAL	16732	80%	15%



KEY TAKEAWAYS

Principais Aprendizados



I	A região Nordeste apresentou crescimento acima da média Brasil no total de matrículas e em ingressantes.
II	Em 2020, o EAD foi responsável por 58% das novas matrículas na região Nordeste , apresentando crescimento de 24,1% entre 2014 e 2020; inversamente, o número de novas matrículas na modalidade presencial apresentou queda de 10,3% durante o mesmo período.
III	Direito, Saúde e Agronegócio foram as áreas que apresentaram o maior crescimento na modalidade EAD na região Nordeste , entre 2014 e 2020: 101%, 79% e 79% , respectivamente.
IV	Somente a área da Saúde apresenta crescimento relevante na modalidade presencial .
V	Todos os Estados da região Nordeste apresentaram queda do número de novas matrículas na modalidade presencial entre 2014 e 2020, principalmente em Sergipe (-8,6%) e Alagoas (-8,2%) . A modalidade EAD , por sua vez, apresentou crescimento de novas matrículas , principalmente no Ceará (30,5%) e no Maranhão (28,3%) .



OBRIIGADO!

