

# Sistema Nacional de Pós-Graduação

2017 | 2019



Apresentação do Prof. Antonio Freitas no CBESP



Dados de 2013 atualizados a partir do ca...



- De 1 Até 41
- De 42 Até 105
- De 106 Até 171
- De 172 Até 915

Indicadores

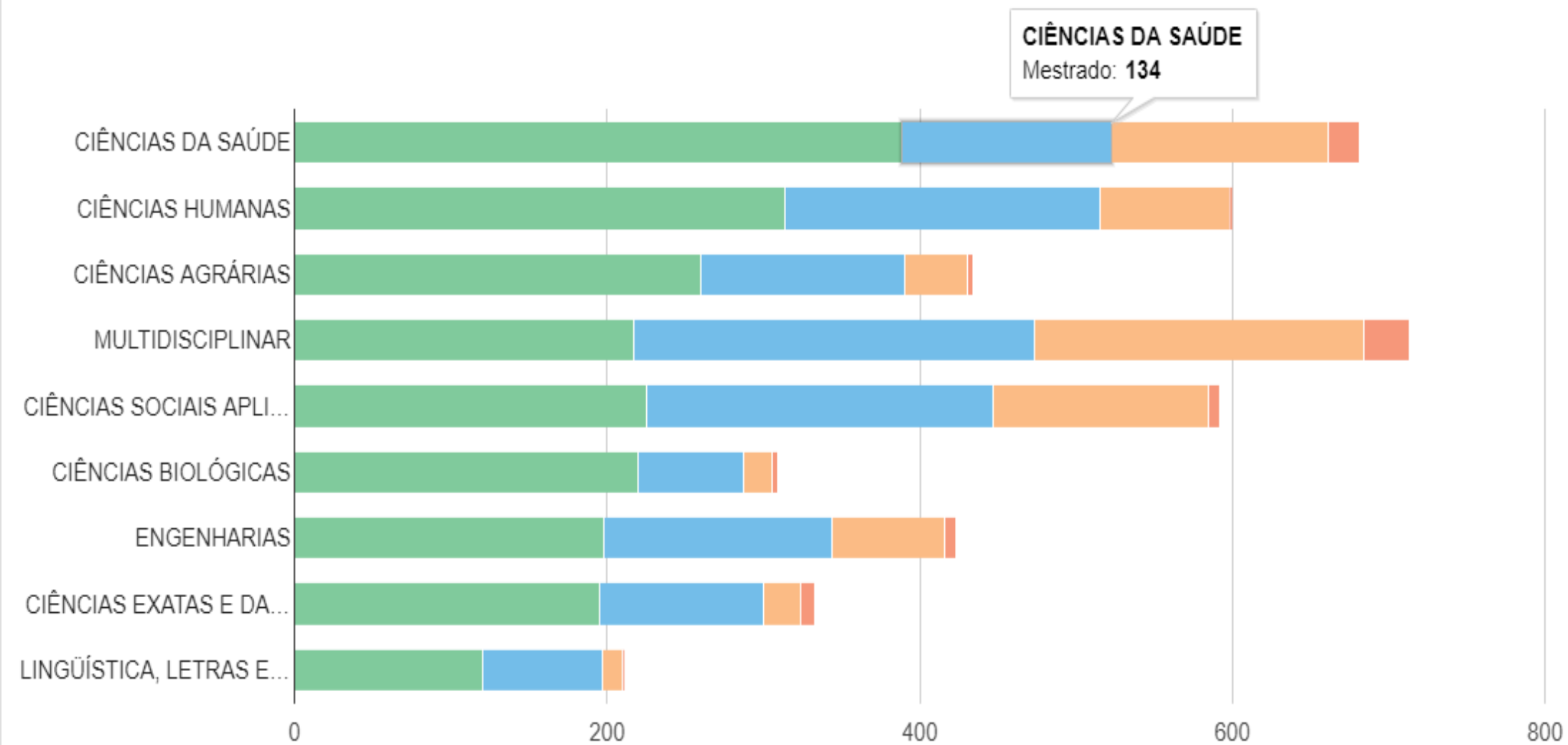
Ano

Nota

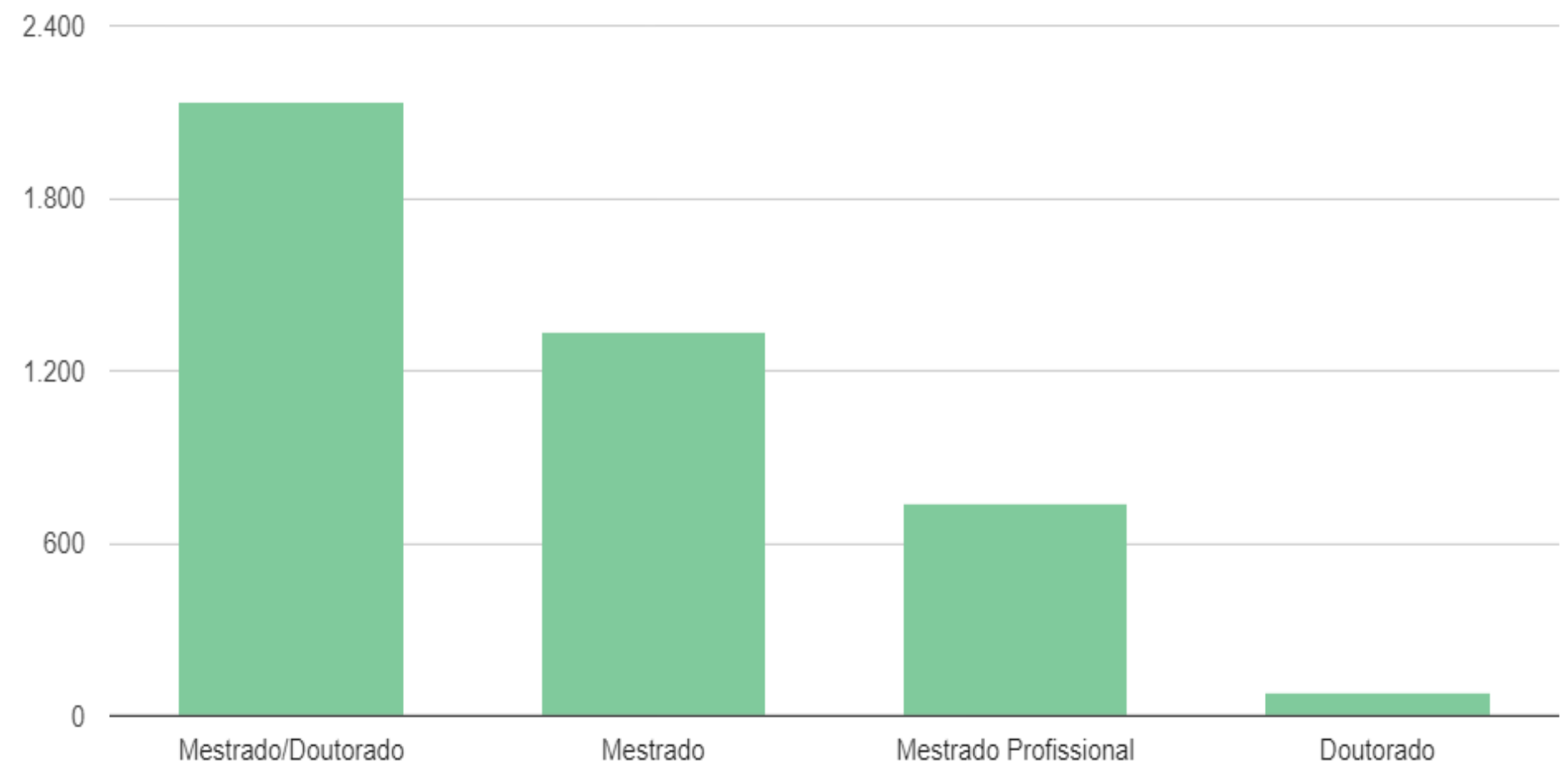
Distribuição de programas de pós-graduação no Brasil ▼

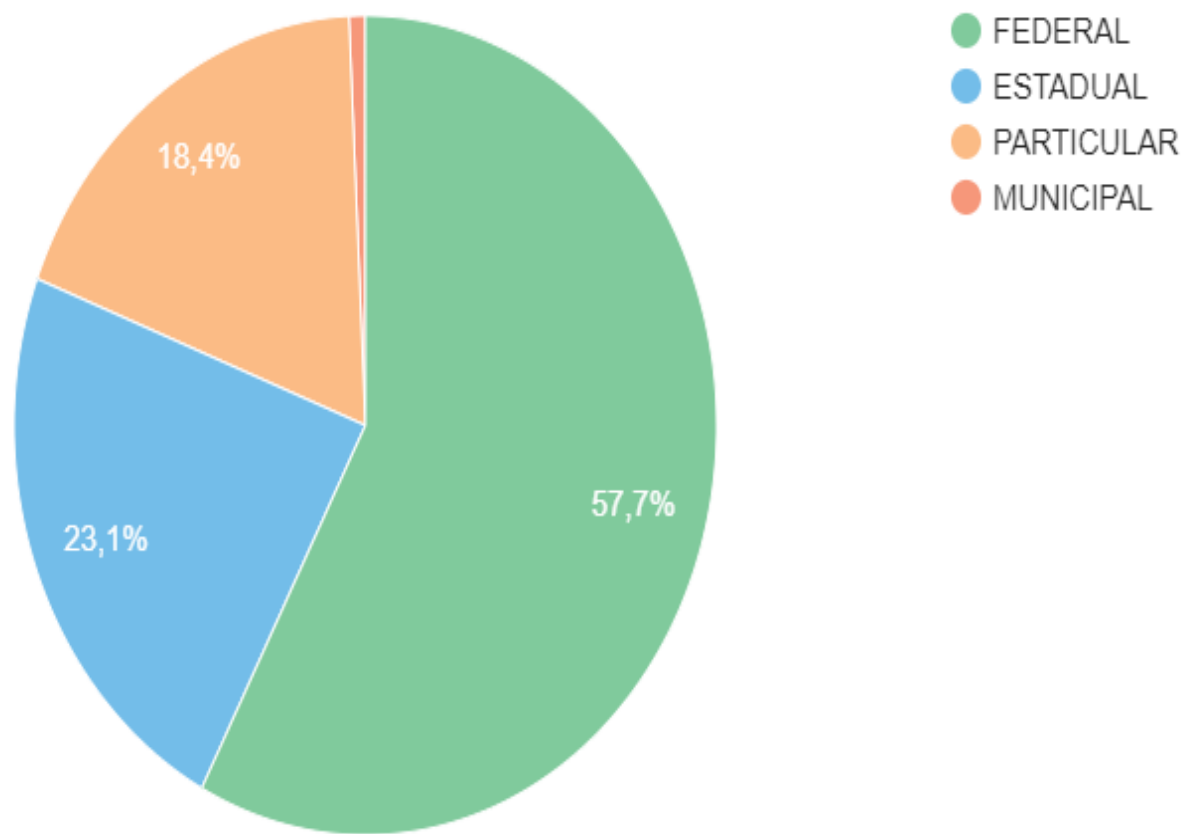
2017 ▼

Selecione... ▼



Distribuição de Programas por Grau





# IES por Categoria Administrativa

IES 2017	Brasil	Universidade	Centro Universitário	Faculdade
Privadas	2.152	93	181	1.878
Públicas (F,E,M)	296	106	8	142
<b>Total</b>	<b>2.448</b>	<b>199</b>	<b>189</b>	<b>2.020</b>

Fonte: INEP - 2017

IES 2017	Brasil	Universidade	Centro Universitário	Faculdade
Privadas	87,9%	46,7%	95,8%	93,0%
Públicas (F,E,M)	12,1%	53,3%	4,2%	7,0%
<b>Total</b>	<b>100,0%</b>	<b>100,0%</b>	<b>100,0%</b>	<b>100,0%</b>

Fonte: INEP - 2017

NATUREZA JURÍDICA DA IES	Quantidade de IES com PPGs
Privadas	218
Públicas	229
<i>Pública Estadual</i>	83
<i>Pública Federal</i>	138
<i>Pública Municipal</i>	8
<b>Total</b>	<b>447</b>
Fonte: Plataforma Sucupira - Relatório Sintetizado de Programas e Cursos	

<b>IES 2017</b>	<b>Brasil</b>	<b>Quantidade de IES com PPGs</b>
<b>Privadas</b>	<b>2.152</b>	<b>218</b>
<b>Publicas (F, E, M)</b>	<b>296</b>	<b>229</b>
<b>TOTAL</b>	<b>2.448</b>	<b>447</b>

**Como construir uma parceria da  
ABMES com a CAPES para  
incentivar o *Stricto Sensu* nas IES  
particulares?**