

CONGRESSO BRASILEIRO DA EDUCAÇÃO SUPERIOR PARTICULAR
NATAL – 14/JUNHO/2012

Educação Superior no Brasil

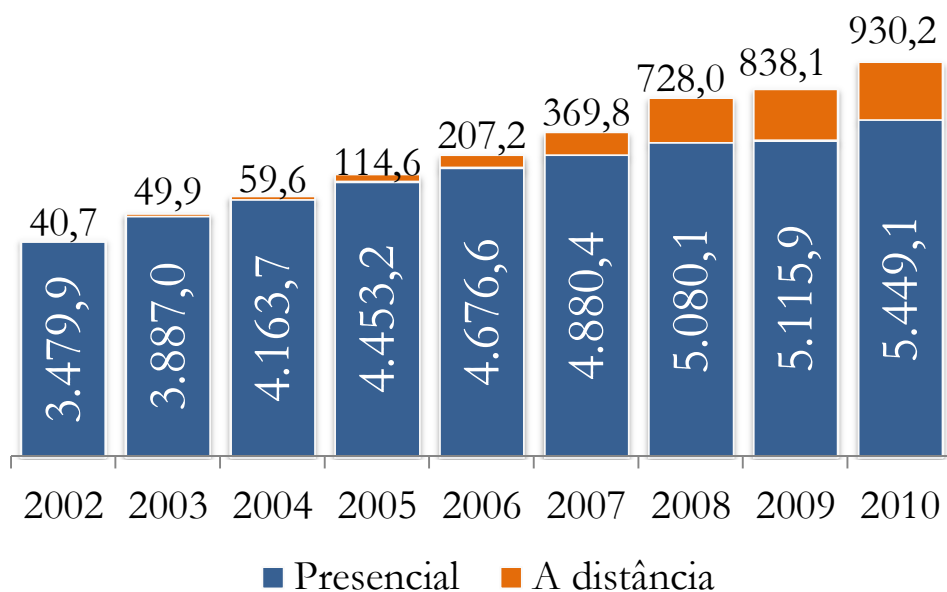
Amaro Lins
Secretário de Educação Superior

14 de junho de 2012

Ensino Superior



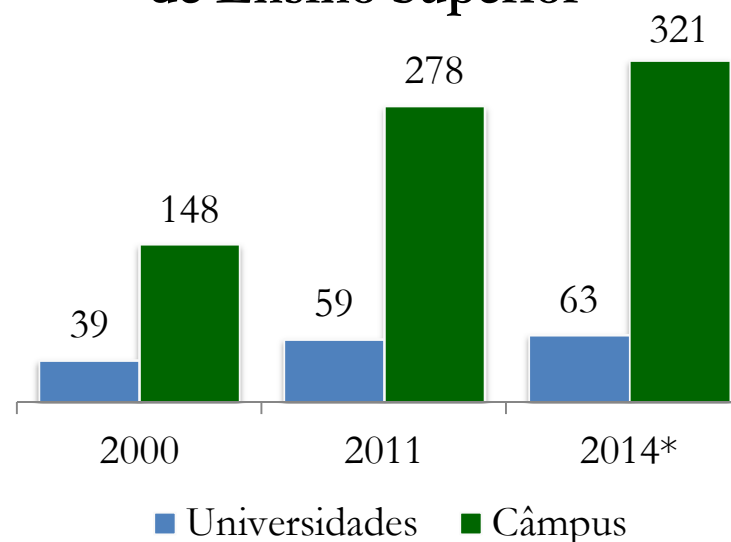
Matrículas em cursos de graduação (em mil)



Fonte: Inep/MEC

- Idade média dos alunos matriculados nos cursos presenciais: **26 anos**
- Idade média dos alunos matriculados nos cursos a distância: **33 anos**

Expansão da Rede Federal de Ensino Superior



Fonte: SESu/MEC

Meta para 2014: Criação de 4 novas universidades e 47 novos câmpus da rede federal.

Ensino Superior

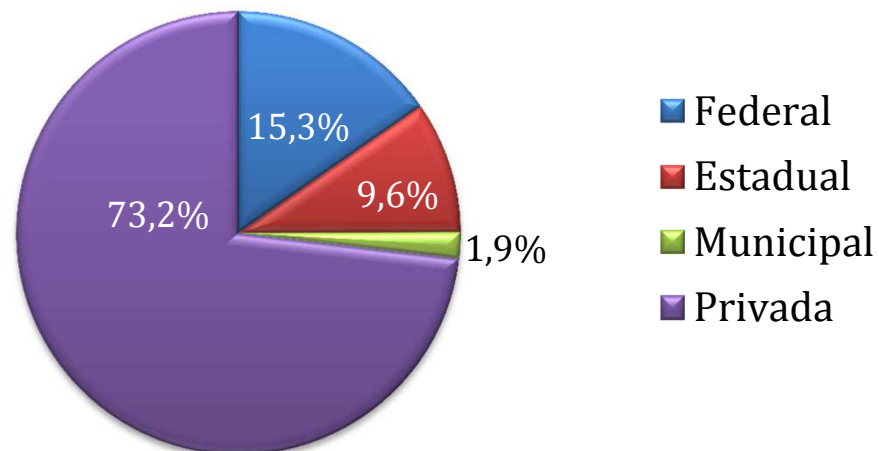


ProUni: Mais de 1 milhão de estudantes

Sistema Nacional de Avaliação do Ensino Superior – SINAES

- Autoavaliação e avaliação externa das instituições
- Avaliação dos cursos de graduação
- Exame Nacional de Desempenho dos Estudantes – Enade

Participação do total de matrículas das IES (graduação presencial)



FIES



- Juros baixaram de 9% para 3,4% ao ano
- Financiamento de até 100% da mensalidade
- Prazo de pagamento no triplo do tempo da utilização do financiamento + 12 meses
- Criação do Fundo de Garantia de Operações de Crédito Educativo (Fgeduc)
- Estudantes de **licenciatura e medicina** que se dispuserem a trabalhar nas redes públicas de educação e saúde amortizam sem dispêndio 1% da dívida consolidada por mês de trabalho

Mais de 500 mil alunos
atendidos

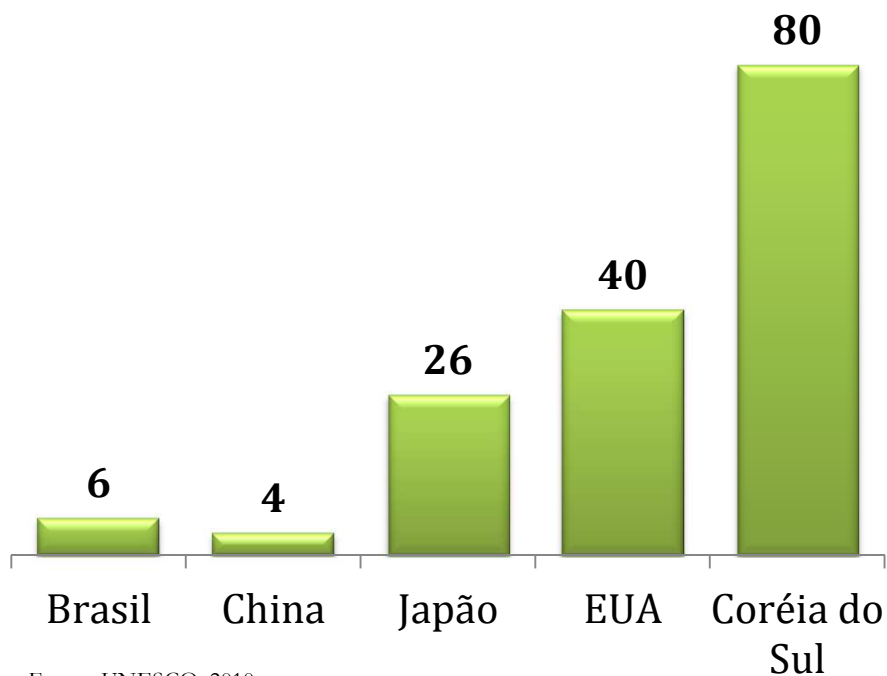
Maio/2012:
219.540 alunos atendidos

Ensino Superior

41% das matrículas estão concentradas nos cursos de administração, direito, pedagogia, ciências contábeis e enfermagem



Engenheiros/1.000 habitantes



Fonte: UNESCO, 2010

Médicos por 1.000 habitantes

Brasil	1,8
Estados Unidos	2,4
Reino Unido	2,7
Alemanha	3,6
França	3,5
Uruguai	3,7
Espanha	4,0
Portugal	3,9
Cuba	6,4

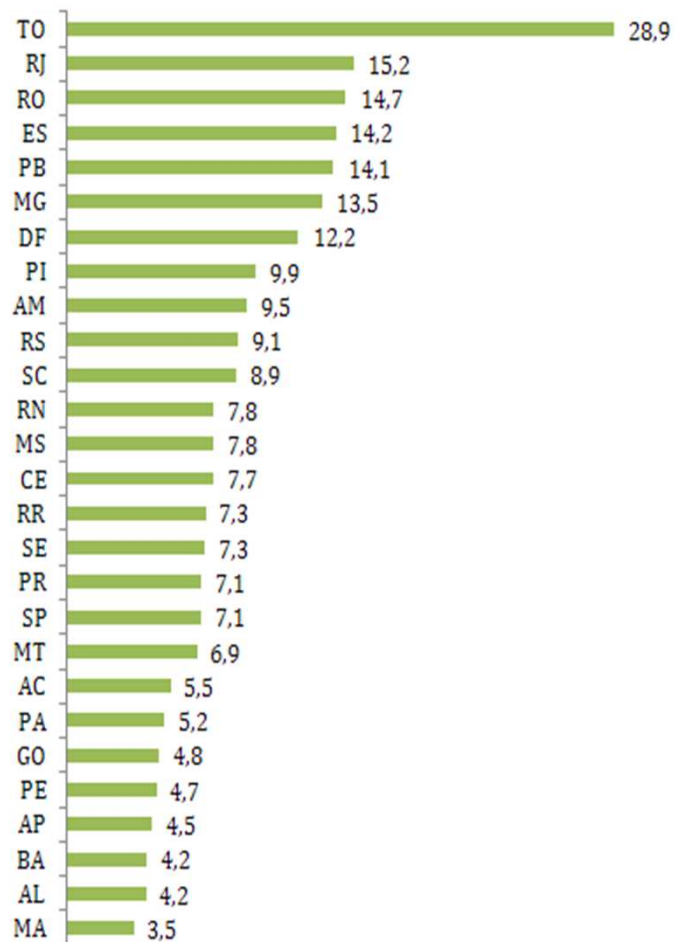
Fonte: OMS, 2009

**Fortalecer a formação nas áreas de ciências básicas:
matemática, física, biologia e química**

Ampliação das vagas de medicina



Vagas/100.000 habitantes



Expansão das vagas de medicina

Universidades Federais	Expansão dos Cursos Existentes	355	1.615
	Cursos Novos	1.260	
Instituições de Ensino Superior Privadas			800
Total de vagas			2.415

Aumento de 15% do total das vagas de medicina.

Fonte: Inep/MEC, 2010

Programa Ciência sem Fronteiras



Modalidades de Bolsas e Metas Globais (2011 – 2015)	
Bolsa Brasil Graduação (1 ano)	27.100
Bolsa Brasil Doutorado (1 ano)	24.600
Bolsa Brasil Doutorado Integral (4 anos)	9.790
Bolsa Brasil Pós-doutorado (1 ou 2 anos)	8.900
Bolsa Brasil Jovens cientistas de grande talento (3 anos)	860
Pesquisadores Visitantes Especiais no Brasil (3 anos)	390
Outras modalidades de bolsas	3.360
Total de bolsas do governo	75.000
Total de bolsas das empresas (distribuídas entre as modalidades)	26.000
Total de bolsas	101.000

1º Edital: EUA, França, Itália, Reino Unido e Alemanha

2º Edital: Austrália, Bélgica, Holanda, Coreia do Sul, Portugal e Espanha



Educação Superior no Brasil

Amaro Lins
Secretário de Educação Superior

14 de junho de 2012