



SISUTEC

Procedimentos para Matrículas dos Candidatos Selecionados

CONFIRMAÇÃO DA MATRÍCULA DOS CANDIDATOS SELECIONADOS

Para confirmar as matrículas dos candidatos selecionados no Sisutec, um usuário devidamente autorizado pela instituição de ensino deve utilizar o Sistema de Informações da Educação Profissional – SISTEC, no endereço <http://sistec.mec.gov.br>, com o perfil **GESTOR RESPONSÁVEL PELA UNIDADE DE ENSINO**.

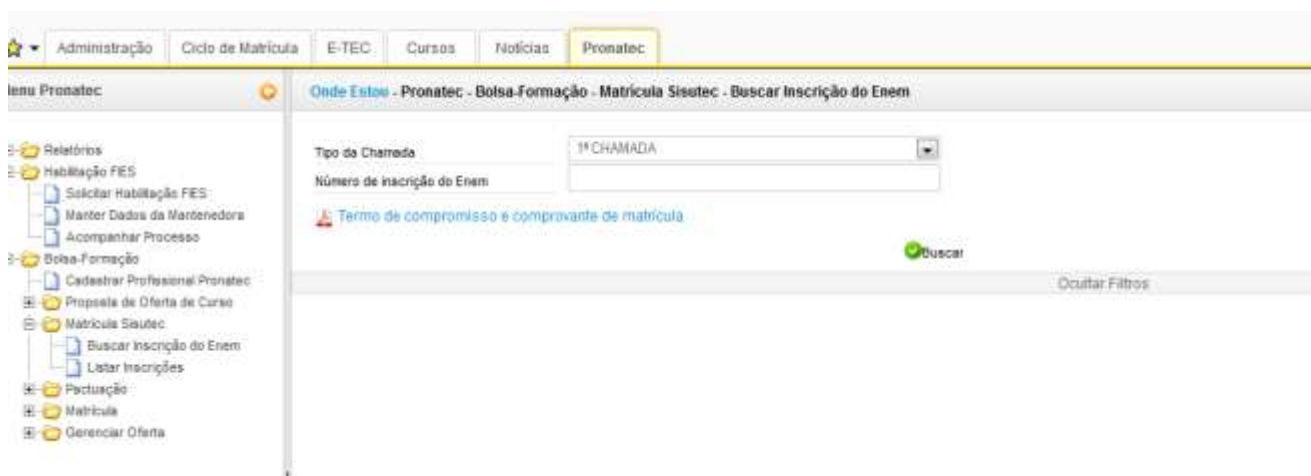
Caso seja necessário delegar a atribuição de confirmação de matrículas a outros usuários, a unidade de ensino poderá atribuir novos perfis seguindo o procedimento descrito no Anexo I. Dúvidas sobre os procedimentos de operação do sistema podem ser esclarecidas pelo e-mail sisutec@mec.gov.br.

A funcionalidade de confirmação de matrícula está disponível na opção **MATRÍCULA SISUTEC** do menu **PRONATEC/BOLSA-FORMAÇÃO**. O primeiro passo é buscar a informação do candidato para o qual se deseja confirmar a matrícula. Esta operação pode ser realizada por uma das formas descritas a seguir.

1. Pelo número de inscrição no ENEM do candidato selecionado

Para a confirmação da matrícula utilizando o número no ENEM do candidato, o usuário deve executar os seguintes passos:

1. No menu principal do SISTEC acessar a opção **PRONATEC**
2. Na lateral esquerda da janela, selecionar a opção **BOLSA-FORMAÇÃO**
3. Selecionar a opção **MATRÍCULA SISUTEC**
4. Selecionar a opção **BUSCAR INSCRIÇÃO NO ENEM** para que seja apresentada a tela de consulta pelo número de inscrição no ENEM.



5. Preencher o número da inscrição no Enem do candidato, selecionar a opção **BUSCAR**. Na

sequencia o sistema apresenta as informações do candidato e do curso escolhido, conforme visualizado na tela a seguir.

Dados do candidato selecionado	
Nome	MARCOS ANTONIO DE OLIVEIRA
CPF	288.786.872-02
Inscrição Enem	603173
RG	
Email	
Data de ocupação da vaga	13/08/2013 17:18:05
Telefone 1	1987117069
Telefone 2	1987117069

Dados do curso escolhido	
Classificação	3584º
Nota	999,88
Curso	TÉCNICO EM ELETROTÉCNICA
Oferta	TÉCNICO EM ELETROTÉCNICA - MTN35 - 01/07/2013 A 01/07/14
Turno	MATUTINO
Período previsto das aulas	01/07/2013 A 01/07/2014
Local da oferta	ESCOLA TÉCNICA ELECTRA - MARACANÃ - RIO DE JANEIRO

Início das aulas em: 01/10/2013 Atenção. Esta oferta ocorrerá no(s) seguinte(s) endereço(s): Av. Raimundo Chaar, nº 324 Centro 69935-000 Assis Brasil, AC Av. Benjamin Constant, nº 64 Centro 69932-000 Brasília, AC Rua Paraná, nº 865 Bairro 25 de Agosto 69980-000 Cruzeiro do Sul, AC Av. Marechal Deodoro, nº 1140 Centro 69960-000 Feijó, AC Rua Francisco Freitas, s/n São José 69950-000 Manoel Urbano, AC Rua Mario Lobão, S/nº Centro.

6. Confirmar, junto ao candidato selecionado, o local exato onde a oferta do curso será realizada e preencher esta informação no campo **OBSERVAÇÃO**.
7. Marcar a caixa de seleção confirmando que o candidato apresentou todas as informações exigidas e selecionar **CONFIRMAR MATRÍCULA**.
8. Imprimir o *Termo de Compromisso e Comprovante de Matrícula* que deverá ser assinado pelo aluno.

2. Pelo nome do curso escolhido pelo candidato selecionado

Para a confirmação da matrícula utilizando as informações do curso, devem ser executados os seguintes passos:

1. No menu principal do SISTEC acessar a opção **PRONATEC**
2. Na lateral esquerda da janela, selecionar a opção **BOLSA-FORMAÇÃO**
3. Selecionar a opção **MATRÍCULA SISUTEC**
4. Selecionar a opção **LISTAR INSCRIÇÕES** e escolher um curso e uma oferta
5. Selecionar a opção **BUSCAR** para que o sistema apresente a lista de inscritos nesta oferta.

Administração Ciclo de Matrícula E-TEC Cursos Notícias **Pronatec**

Menu Pronatec

Relatórios

Habilitação FIES

Solicitar Habilitação FIES

Manter Dados da Mantenedora

Acompanhar Processos

Bolsa-Formação

Cadastrar Profissional Pronatec

Proposta de Oferta de Curso

Matrícula Sisutec

Buscar Inscrição do Enem

Listar Inscrições

Pactuação

Matrícula

Gerenciar Oferta

Onde Estou - Pronatec - Bolsa-Formação - Matrícula Sisutec - Listar Inscrições

Tipo da Chamada 1ª CHAMADA

Curso TÉCNICO EM ENFERMAGEM

Oferta TÉCNICO EM ENFERMAGEM 1591 - TURNO: NOTURNO

Termo de compromisso e comprovante de matrícula

Buscar




Ocultar Filtros

Início das aulas em: 02/09/2013


Listagem de inscritos da 1ª chamada

Ampla Concorrência

Candidatos que participam das vagas em geral

Ação	Situação	Nome do Aluno	Nº Inscrição Enem	
	-	SONIA MEURER DAS NEVES	120150960312	Téc
	-	MARIA ISABEL RODRIGUES	120121294096	Téc
	-	MARCIA LUCIA RONSONI	120156860466	Téc

Candidatos que tenham cursado integralmente o ensino médio em escolas públicas ou em instituições privadas na condição de bolsista inte

Ação	Situação	Nome do Aluno	Nº Inscrição Enem	
	-	MARCO SOUZA DOS SANTOS	120131400259	Téc

6. Confirmar, junto ao candidato selecionado, o local exato onde a oferta do curso será realizada e preencher esta informação no campo **OBSERVAÇÃO**.
7. Selecionar o candidato para a confirmação da matrícula. Na sequência o sistema apresenta a tela com as informações do candidato e do curso escolhido.
8. Imprimir o *Termo de Compromisso e Comprovante de Matrícula* que deverá assinado pelo aluno.

3. Cancelamento de matrícula

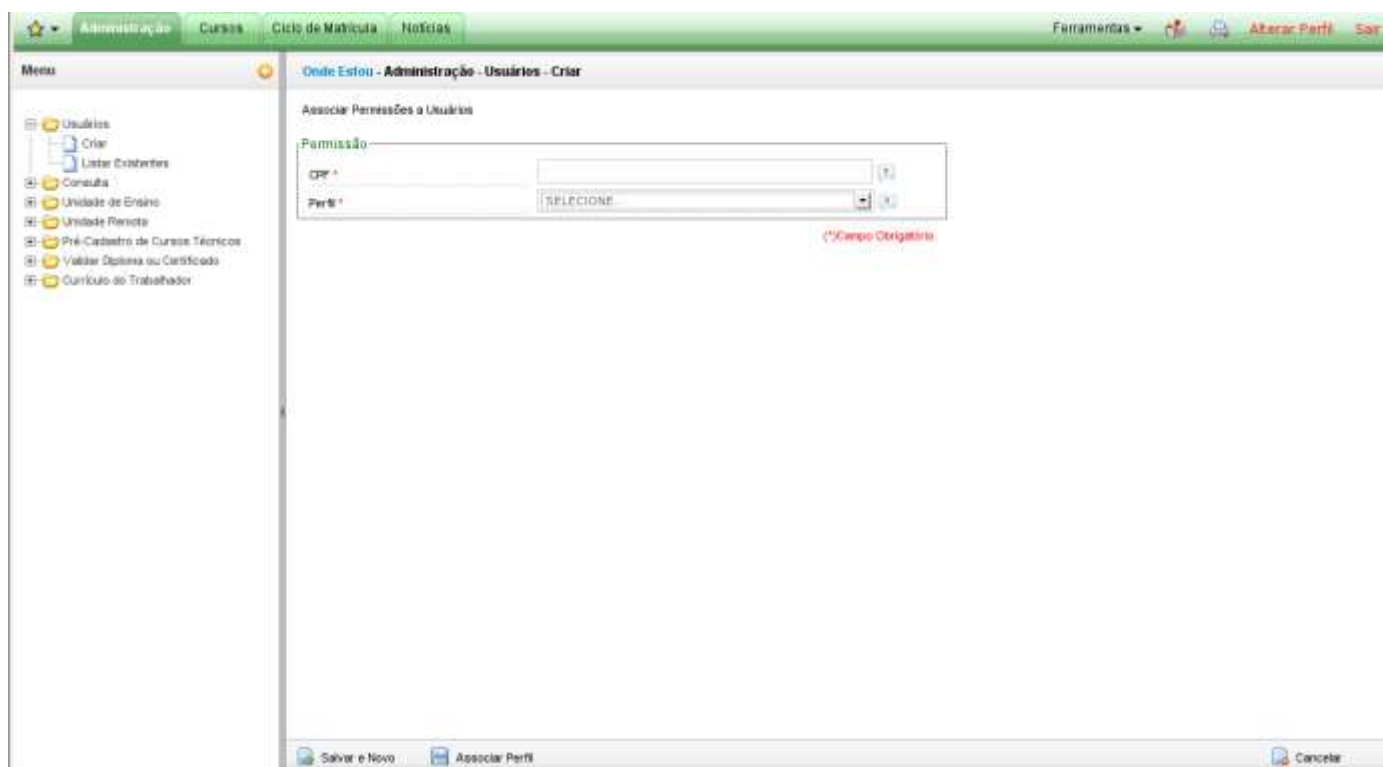
Para o cancelamento da matrícula, devem ser executados os seguintes passos:

1. No menu principal do SISTEC acessar a opção **PRONATEC**
2. Na lateral esquerda da janela, selecionar a opção **BOLSA-FORMAÇÃO**
3. Selecionar a opção **MATRÍCULA SISUTEC**
4. Selecionar a opção **LISTAR INSCRIÇÕES** e escolher um curso e uma oferta
5. Selecionar a opção **BUSCAR** para que o sistema apresente a lista de inscritos nesta oferta
6. Selecionar a opção **CANCELAR MATRÍCULA**. Na sequência o sistema apresenta mensagem *Operação realizada com sucesso*.

Anexo I – Atribuindo acesso a outros usuários

O usuário com o perfil de **GESTOR RESPONSÁVEL PELA UNIDADE DE ENSINO** poderá atribuir o perfil de **GESTOR DE UNIDADE DE ENSINO** ou **ASSESSOR DE UNIDADE DE ENSINO** a outros usuários, seguindo os passos listados abaixo:

1. No menu principal do SISTEC acessar a opção **ADMINISTRAÇÃO**
2. Na lateral esquerda da janela, selecionar a opção **USUÁRIOS**
3. Informar o CPF do usuário para o qual se deseja atribuir um perfil
4. Informar o perfil que se deseja atribuir ao usuário. As opções são **GESTOR DE UNIDADE DE ENSINO** ou **ASSESSOR DE UNIDADE DE ENSINO**



Após a atribuição do perfil, cada usuário deverá proceder à criação do seu usuário no SSD – Sistema de Segurança Digital do MEC. Para isso, deve as seguintes instruções.

1. Acessar o Sistec no endereço <http://sistec.mec.gov.br>
2. No lado esquerdo, clicar em **SOLICITAR ACESSO**, conforme ilustrado na figura a seguir.


SSD - Sistema de Segurança Digital

Se você não possui cadastro no Sistema de Segurança Digital do Ministério da Educação (SSD)

ou

Se já possui cadastro no Sistema de Segurança Digital do Ministério da Educação (SSD) através de outros programas.

Solicitar Acesso


Outras Opções:

- [Alterar Dados](#)
- [Alterar Senha](#)
- [Recuperação e Desbloqueio de Senha](#)



Acesso ao Sistec

Se já realizou seu cadastro no SSD e já possui permissão de acesso,

Clique aqui para Acessar


Outras Opções

- [Consulta Acordo](#)
- [Consulta Pública das Unidades de Ensino](#)
- [Consulta Pública das Unidades de Ensino Federais](#)
- [Pré-cadastro de Unidade de Ensino](#)
- [Guia Sistec](#)


Oferta de cursos técnicos na forma subsequente para Instituições Privadas

- [Manual - Adesão à Bolsa Formação Mantenedoras](#)
- [Manual - Oferta de Curso à Bolsa-Formação](#)

3. Clicar novamente em **SOLICITAR ACESSO**

Gerenciar Usuário



Solicitar Acesso


 Não possui acesso ao SSD, deseja solicitar acesso ao SISTEC ou gerenciar seus perfis? Clique aqui.

- Informar o CPF e preencher o formulário com os dados do usuário.
- Criar uma senha alfanumérica, com no mínimo, quatro letras e dois números
- Após a definição da senha no SSD, acessar o Sistec em <http://sistec.mec.gov.br>